

Optimización de la gestión en el licenciamiento, permisos y trámites ambientales

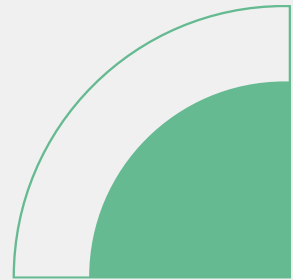
02/08/2022 / - Autoridad Nacional de Licencias Ambientales

Evaluación de licencias, permisos y trámites ambientales

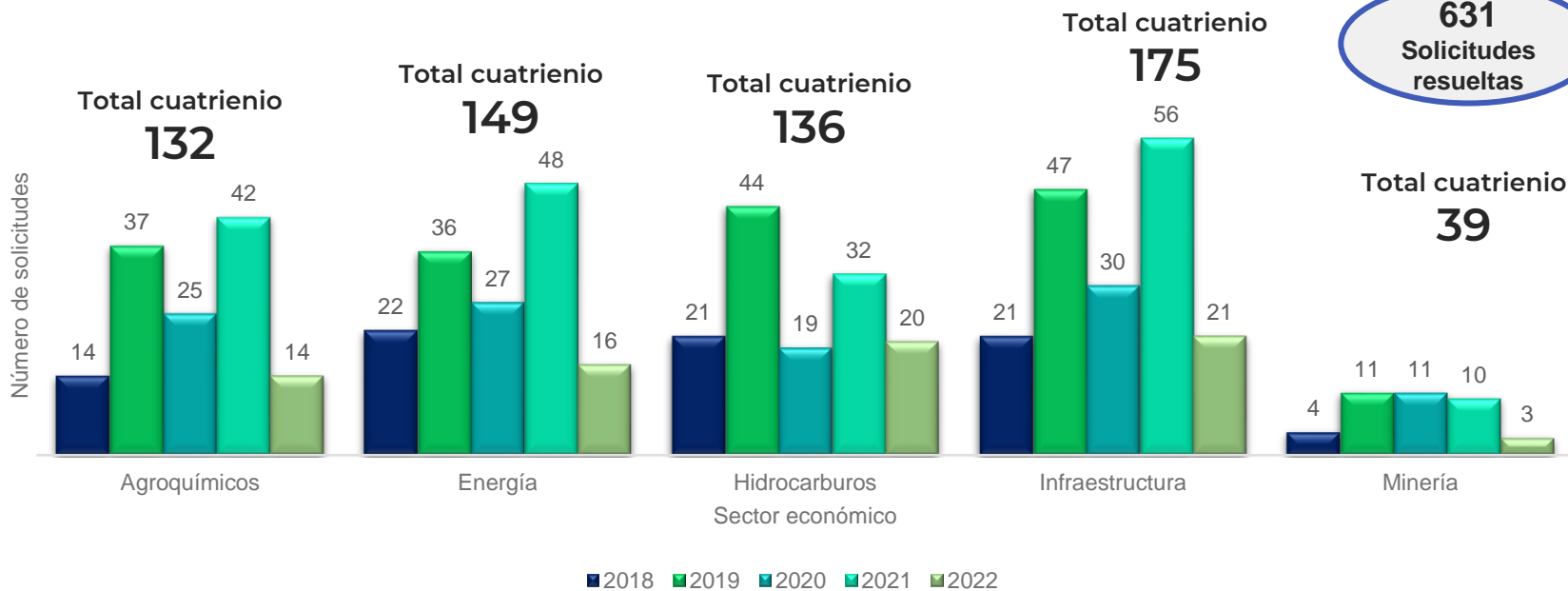
Componentes de la Estrategia Integral de Evaluación del Licenciamiento Ambiental 2020-2030



► Contribución al desarrollo sostenible del país



Número de solicitudes de licenciamiento ambiental evaluadas por sector

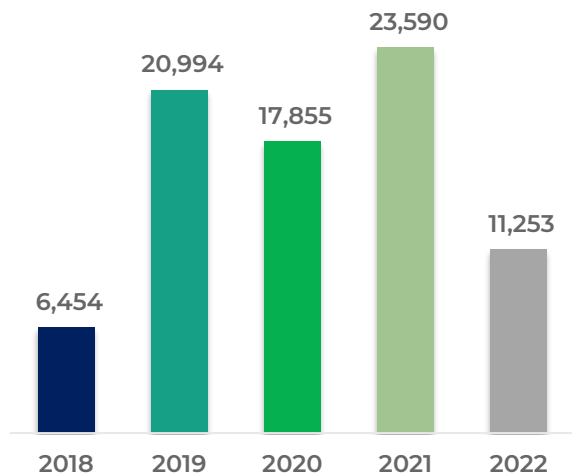


Periodo: 7 septiembre 2018 – 30 de junio 2022

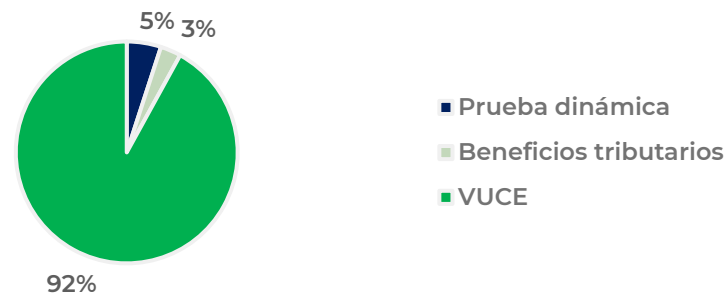
Pasamos del **74,4%** al **96,3%** de oportunidad en las decisiones de licenciamiento ambiental

Gestión de actos administrativos en el marco de permisos, certificaciones, vistos buenos y trámites ambientales

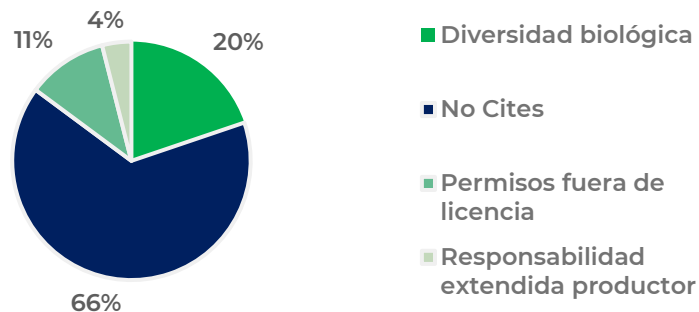
Número de actos administrativos gestionados en el cuatrienio



Actos administrativos por tipo de trámite



Actos administrativos por temática



Seguimiento de licencias, permisos y trámites ambientales

Componentes de la Estrategia de Seguimiento de Licencias Ambientales

1. Componente Regionalización

2. Componente Impactos

3. Componente Planeación

4. Cumplimiento Normativo

5. Transparencia / Participación

6. Cierre, Desmantelamiento y abandono

Optimizar el proceso de seguimiento para proteger el ambiente y los recursos naturales

Avances en la implementación de la Estrategia de Seguimiento de Licencias Ambientales

Entre el 7 de septiembre de 2018 y el 30 de junio de 2022

Cobertura de seguimiento integral

45%
2018

68%
2019

75%
2020

79,53%
2021

META

100%
2022

100%

Seguimiento a proyectos*
mediante Seguimiento
Documental Espacial
(desde el punto de vista geográfico y satelital)

100%

Seguimiento integral a
proyectos en etapa de
construcción**

3.153

Visitas de seguimiento
realizadas

3.516

Seguimientos
Documentos Espaciales

9.934

Actos administrativos
de seguimiento expedidos

*Proyectos activos a los que se les puede realizar este tipo de seguimiento

**Es una de las etapas más críticas de los proyectos en cuanto a los impactos ambientales identificados en la etapa de evaluación.

Avances en la implementación de la Estrategia de Seguimiento de Licencias Ambientales

Optimización del proceso de seguimiento

Disminución de los Rezagos

(visitas y conceptos técnicos con visita o documentales que no fueron acogidos mediante acto administrativo en el mismo año)

21,52%
2018

8,52%
2019

1,30%
2020

0,10%
2021

70%

de reducción en los tiempos de
acogimiento de los conceptos
técnicos

Se pasó de 45 días a 14,
gracias a la estrategia de
reunión de control y
seguimiento (oralidad)

Compensación e Inversión Forzosa de no menos del 1%

Impacto de las Compensaciones bióticas y de la inversión de no menos del 1% en acciones de Conservación

Se aprobaron **73.643 hectáreas** en **76 subzonas hidrográficas**, para la ejecución de acciones de conservación distribuidas por año, así:

27.345,4 ha	2019
20.547,79 ha	2020
16.485,20 ha	2021
9.264,68 ha	2022

(30 de junio)

Monto aprobado de Inversión forzosa de no menos del 1%

Se han aprobado más de **\$667.935 millones** al 7 de julio, distribuidos por sectores, así:

62,9%	Hidrocarburos
18,67%	Energía, presas y trasvases
17,5%	Infraestructura
0,84%	Minería

Compensación e Inversión Forzosa de no menos del 1%

73.643 hectáreas aprobadas

**23.278 hectáreas apoyan al sistema de
Parques Nacionales Naturales,
incluyendo la ruta declaratoria de la
Serranía de Manacacías**



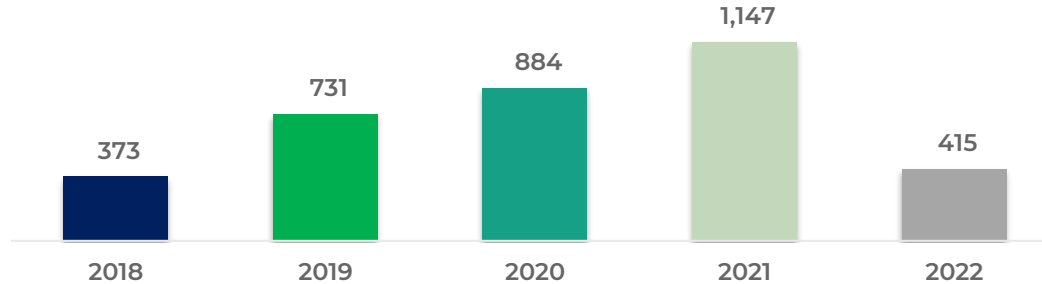
**Dinamización de la obligación de
inversión de no menos del 1%, con la
aplicación del artículo 321 de la ley
1955 del PND**

**Se han aprobado \$ 595.593
millones de pesos y generado más
de 2.800 empleos**

**Más de 60 planes apoyarán acciones de vigilancia
del recurso hídrico a través de la instrumentación y
monitoreo de variables climatológicas e
hidrológicas con estaciones hidrometeorológicas
y/o con radares**

Seguimiento de permisos y trámites ambientales

Número de actos administrativos de seguimiento



Entre 2019 y 2021 se logró un incremento del **57%** en la expedición de actos administrativos de seguimiento, respecto al número de expedientes activos.

Incorporamos indicadores de impacto y efectividad que aportan al desarrollo sostenible del país. En lo corrido de 2022 se reporta un avance de la meta del **37%**

Participación en el licenciamiento ambiental

Estamos donde nos necesitan

(Estrategia de Presencia Territorial)

Presencia territorial ampliada a los departamentos con mayor número de licencias otorgadas y con potencial de conflictividad ambiental

	Departamentos	Inspectores
2019	7	10
2020	13	16
2021	16	22
2022	17	22

Habilitando capacidades para la participación ciudadana incidente

2.696

Acciones de pedagogía institucional y reuniones interinstitucionales

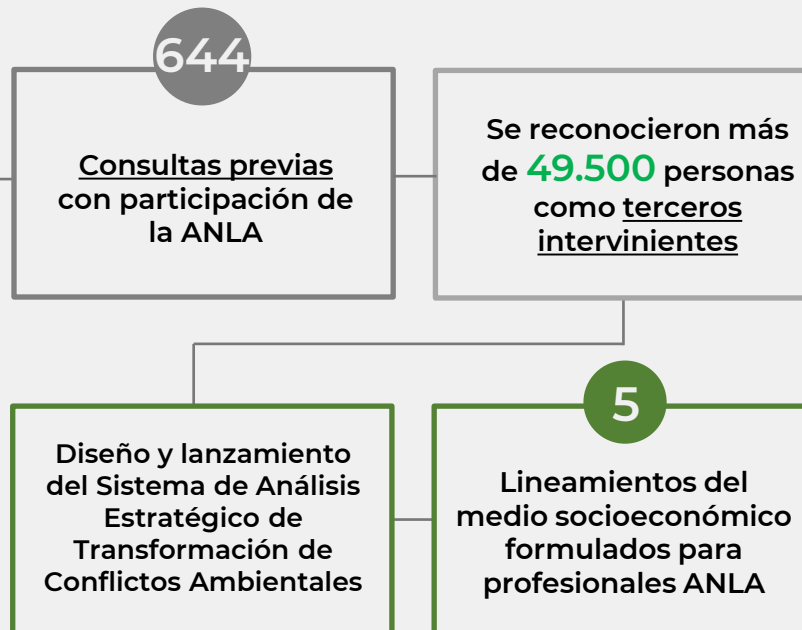
	Pedagogías	Personas
2019	509	2.660
2020	869	4.759
2021	1.013	8.376
2022	305	2.174

17.969
participantes

Promoción de mecanismos de participación ciudadana ambiental



Promoción de mecanismos de participación ciudadana ambiental





Rodrigo Suárez Castaño
Director General
**Autoridad Nacional de Licencias
Ambientales**



El ambiente
es de todos

Minambiente



Gracias!