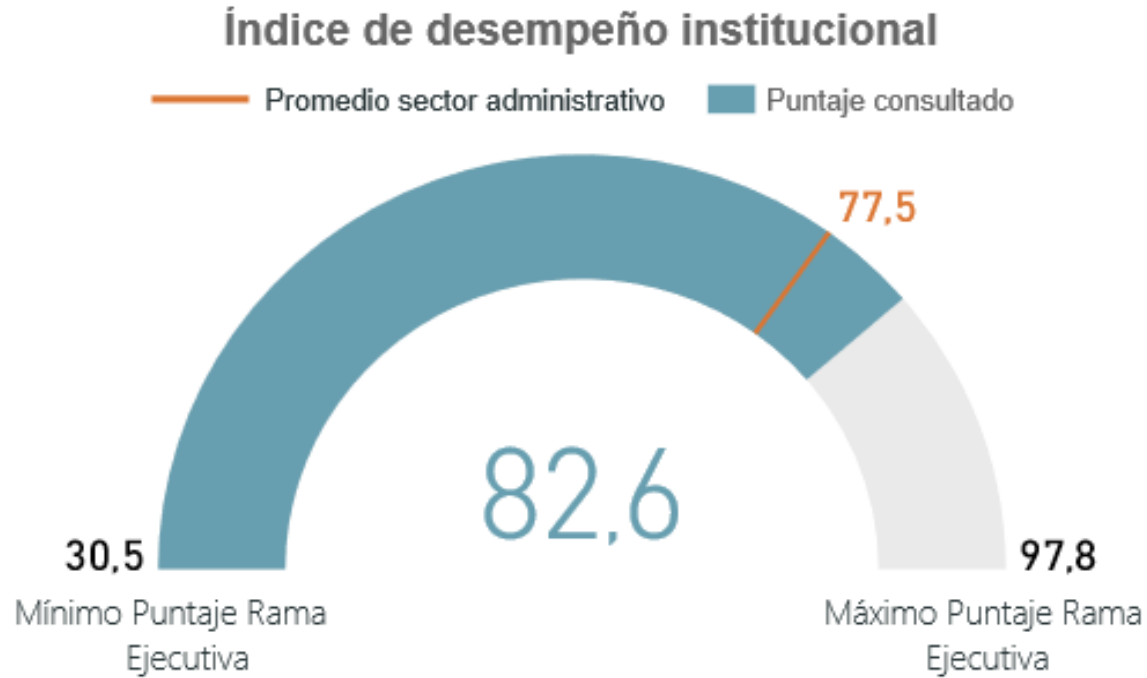


# RESULTADOS ÍNDICE DE DESEMPEÑO INSITUCIONAL 2019 - FURAG Implementación Modelo Integrado de Planeación y Gestión

Junio 2020

## RESULTADOS IDI - ANLA 2019



**Nota 1:** El promedio de sector corresponde al promedio de puntajes de las entidades que hacen parte de dicho sector administrativo. Este valor solo se visualiza cuando se filtra o consulta una sola entidad. No aplica para otros filtros.

**PRIMER PUESTO: POSITIVA COMPAÑÍA DE SEGUROS: 97,8**

## RESULTADOS IDI – SECTOR AMBIENTE 2019

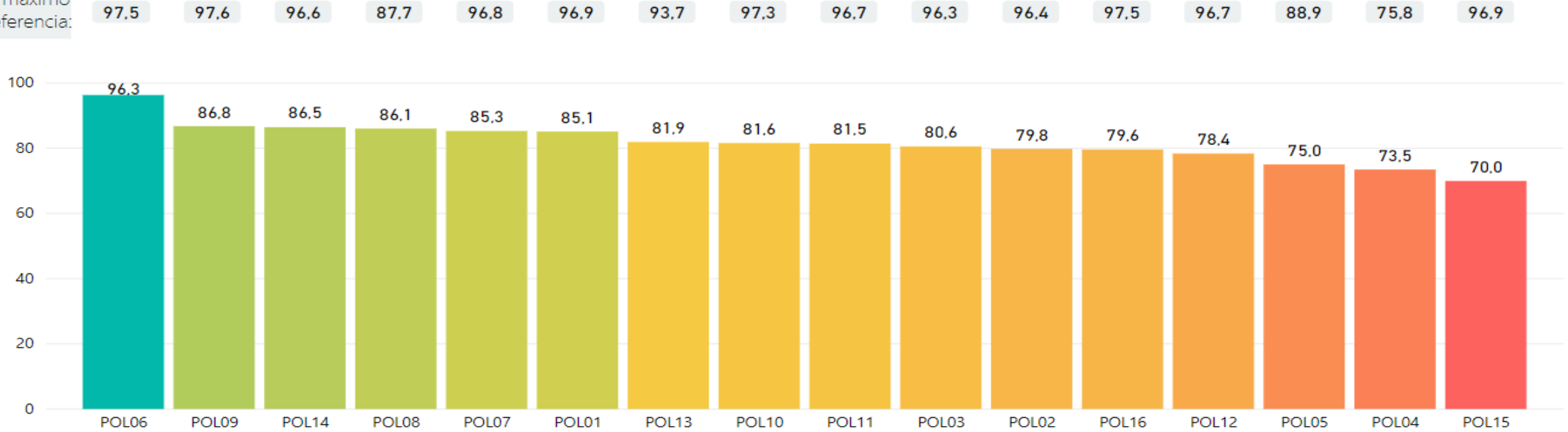
Entidad	IDI 2019	IDI 2018	Diferencia en puntos
Autoridad Nacional de Licencias Ambientales	82,6	74,3	8,3 ↑
Parques Nacionales Naturales de Colombia	78,5	73,7	4,8 ↑
Instituto de Hidrología, Meteorología y Estudios Ambientales	78,5	71,9	6,6 ↑
Ministerio de Ambiente y Desarrollo Sostenible	70,4	75,3	-4,9 ↓

**IDI 2019 - SECTOR AMBIENTE: 77,5**

# RESULTADOS IDI – POR POLÍTICA DE GESTIÓN Y DESEMPEÑO 2019



Valor máximo  
de referencia:



**Nota:** Los colores en este gráfico representan un ranking de las políticas según los puntajes obtenidos. No necesariamente determinan un alto o bajo desempeño.

POL01: Gestión Estratégica del Talento Humano

POL02: Integridad

POL03: Planeación Institucional

POL04: Gestión Presupuestal y Eficiencia del Gasto Público

POL05: Fortalecimiento Organizacional y Simplificación de Procesos

POL06: Gobierno Digital

POL07: Seguridad Digital

POL08: Defensa Jurídica

POL09: Transparencia, Acceso a la Información y Lucha contra la Corrupción

POL10: Servicio al ciudadano

POL11: Racionalización de Trámites

POL12: Participación Ciudadana en la Gestión Pública

POL13: Seguimiento y Evaluación del Desempeño Institucional

POL14: Gestión Documental

POL15: Gestión del Conocimiento

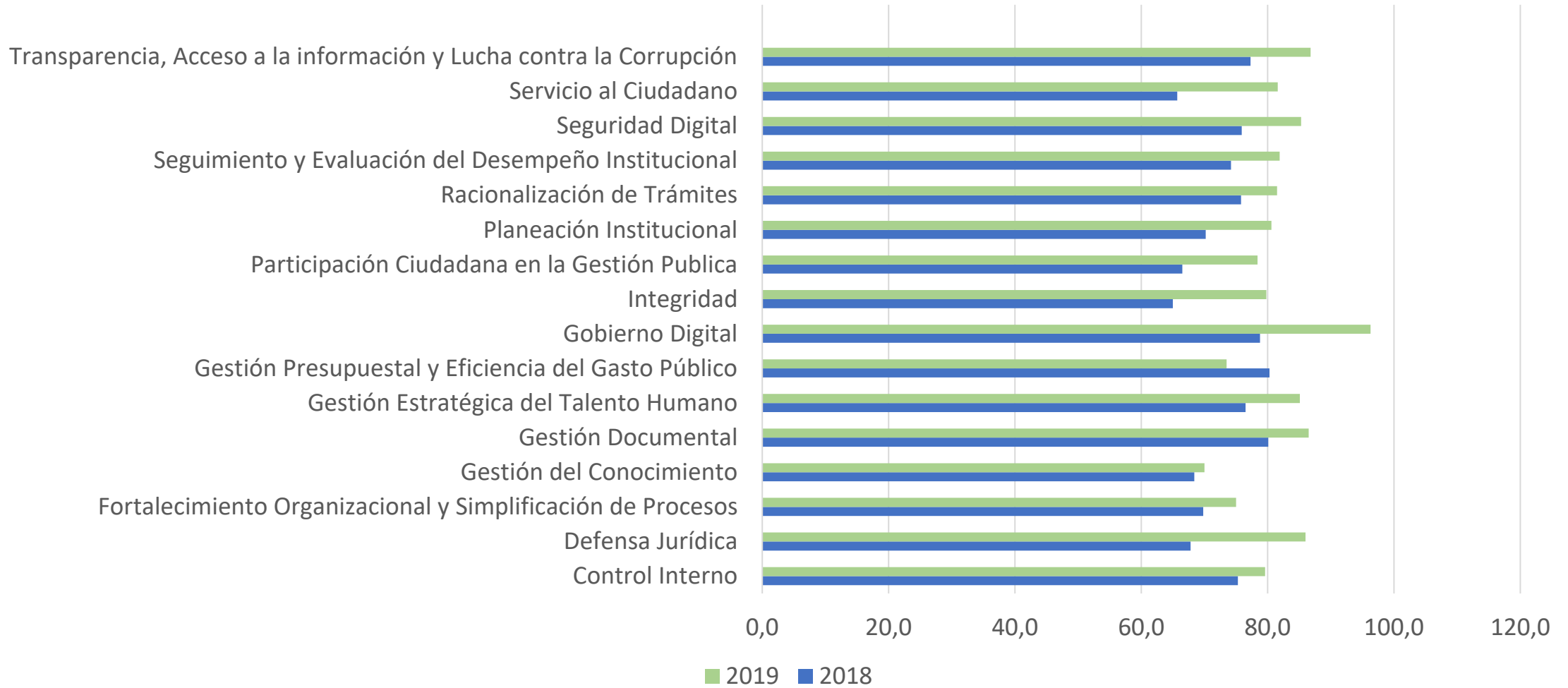
POL16: Control Interno

## COMPARATIVO IDI 2018 - 2019



**PRIMER PUESTO: POSITIVA COMPAÑÍA DE SEGUROS: 97,8**

# COMPARATIVO IDI POR POLÍTICA DE GESTIÓN Y DESEMPEÑO



# COMPARATIVO IDI POR POLÍTICA DE GESTIÓN Y DESEMPEÑO



Política	2018	2019	Recomendaciones	Líder de Política
Control Interno	75,3	79,6		Oficina de Control Interno
Defensa Jurídica	67,8	86,0		Oficina Asesora Jurídica
Fortalecimiento Organizacional y Simplificación de Procesos	69,8	75,0		Subdirección Administrativa y Financiera
Gestión del Conocimiento	68,4	70,0		Oficina Asesora de Planeación
Gestión Documental	80,1	86,5		Subdirección Administrativa y Financiera
Gestión Estratégica del Talento Humano	76,5	85,1		Subdirección Administrativa y Financiera
Gestión Presupuestal y Eficiencia del Gasto Público	80,3	73,5		Subdirección Administrativa y Financiera
Gobierno Digital	78,8	96,3		Oficina de Tecnologías de la Información
Integridad	65,0	79,8		Subdirección Administrativa y Financiera
Participación Ciudadana en la Gestión Pública	66,5	78,4		Subdirección de Mecanismos de Participación Ciudadana Ambiental
Planeación Institucional	70,2	80,6		Oficina Asesora de Planeación
Racionalización de Trámites	75,8	81,5		Licencias Ambientales. Subdirección de Instrumentos, Permisos y Trámites Ambientales. Oficina Asesora de Planeación
Seguimiento y Evaluación del Desempeño Institucional	74,2	81,9		Oficina Asesora de Planeación
Seguridad Digital	75,9	85,3		Oficina de Tecnologías de la Información
Servicio al Ciudadano	65,7	81,6		Subdirección de Mecanismos de Participación Ciudadana Ambiental
Transparencia, Acceso a la información y Lucha contra la Corrupción	77,3	86,8		Oficina Asesora de Planeación

# Gracias por su atención

Nuestras redes sociales



@ANLA\_col



@ANLAcOl



Autoridad Nacional de  
Licencias Ambientales