



ANLA al día

Comprometidos con el desarrollo sostenible

Desde el inicio de nuestra gestión, nos pusimos en la tarea de ser una entidad eficiente, oportuna y cercana a nuestros grupos de interés que fuera garante del desarrollo sostenible.

Trazamos metas a 2030 para que nuestro legado se mantenga en el tiempo. Hemos desarrollado una estrategia de planificación de los proyectos con diferentes sectores, a través de agendas sectoriales ambientales con gremios y entidades como la ANH, ANM y UPME, entre otros, con el fin de responder de una manera oportuna y con calidad, manteniendo una relación de confianza para contribuir a una reactivación económica sostenible.

Esta planeación institucional, nos ha permitido tener al día, al cierre de 2020, el 100% de los trámites de evaluación, de acuerdo con los tiempos establecidos en la ley, con el apoyo de un equipo multidisciplinario y especializado, con instrumentos técnicos que permiten tomar decisiones técnicas, transparentes y oportunas. Con nuestro trabajo, se han evaluado proyectos a cinco de los sectores que aportan aproximadamente el 15% del PIB del país.

El balance es positivo. En 2020, aprobamos más de 400 solicitudes a los sectores de hidrocarburos, minería, energía, infraestructura y agroquímicos, que apalancarán para el país, entre otros beneficios, la generación de 5.507 megavatios de energía al sistema interconectado, permitirán la construcción de más de 400 kilómetros de vías y crearán cientos de empleos para las regiones.

Así mismo, las empresas que cuentan con una licencia ambiental y tienen la obligación de prevenir y corregir impactos ambientales a través de las medidas contempladas en el Plan de Manejo Ambiental y causadas por el desarrollo del proyecto, la ANLA ha aprobado, a la fecha, una inversión de más de \$268.000 millones que evitan y previenen impactos ambientales y promueven también la reactivación económica en las regiones.

Por otro lado, logramos reducir los tiempos de respuesta para permisos y trámites ambientales hasta en un 70%, y tomamos decisiones para más de 18.000 de estos trámites, con cero rezagos. Adicionalmente, expedimos 428 certificaciones a proyectos obteniendo beneficios ambientales como la reducción de 469.723 toneladas de CO2.

La biodiversidad también está jugando un papel importante. Hemos viabilizado recursos por más de \$486.450 millones para la compensación e inversión forzosa de no menos del 1%, los cuales serán invertidos en acciones de restauración de los ecosistemas y cuencas hídricas que impulsarán la generación de aproximadamente 94.850 empleos en los territorios.

En 2020, hicimos 561 visitas no presenciales apoyados de drones, seguimiento satelital, entre otras herramientas, que nos permitieron realizar un debido control y seguimiento; logrando una cobertura del 75% de los proyectos activos, aumentando un 12% frente al año anterior.

En términos de participación ciudadana, creamos nuevas formas y mecanismos de participación apoyados en tecnologías de la comunicación y la información. Hemos invertido en infraestructura y nuevos canales de atención como el nuevo Centro de Orientación, lo que nos ha permitido entre otras cosas, alcanzar un 99% de oportunidad en respuesta a las peticiones y solicitudes ciudadanas.

Con estas apuestas, hemos logrado vincular a más de 300.000 personas a nuestros procesos de participación.

La Autoridad Nacional de Licencias Ambientales ha buscado convertirse en un referente ambiental, que contribuya al desarrollo sostenible ambiental del país en términos de rigurosidad técnica y oportunidad, así lo señalan las líneas estratégicas del Plan Estratégico Institucional 2019-2030 y los indicadores de gestión.

Apuestas por la Biodiversidad

A la fecha hemos impulsado recursos por más de \$486.450 millones por inversión forzosa de no menos del 1%.



Con esta apuesta innovadora y con una visión regional buscamos jalonar importantes recursos del sector privado en los territorios y dinamizar la ejecución de estos planes, generar más empleos en las regiones donde tienen operaciones los proyectos regulados por la Autoridad, como una oportunidad única para impactar positivamente nuestro medio ambiente y reactivar la economía en las regiones en estos tiempos de pandemia. Estos recursos serán invertidos para la protección, preservación, recuperación y vigilancia de las cuencas hídricas.

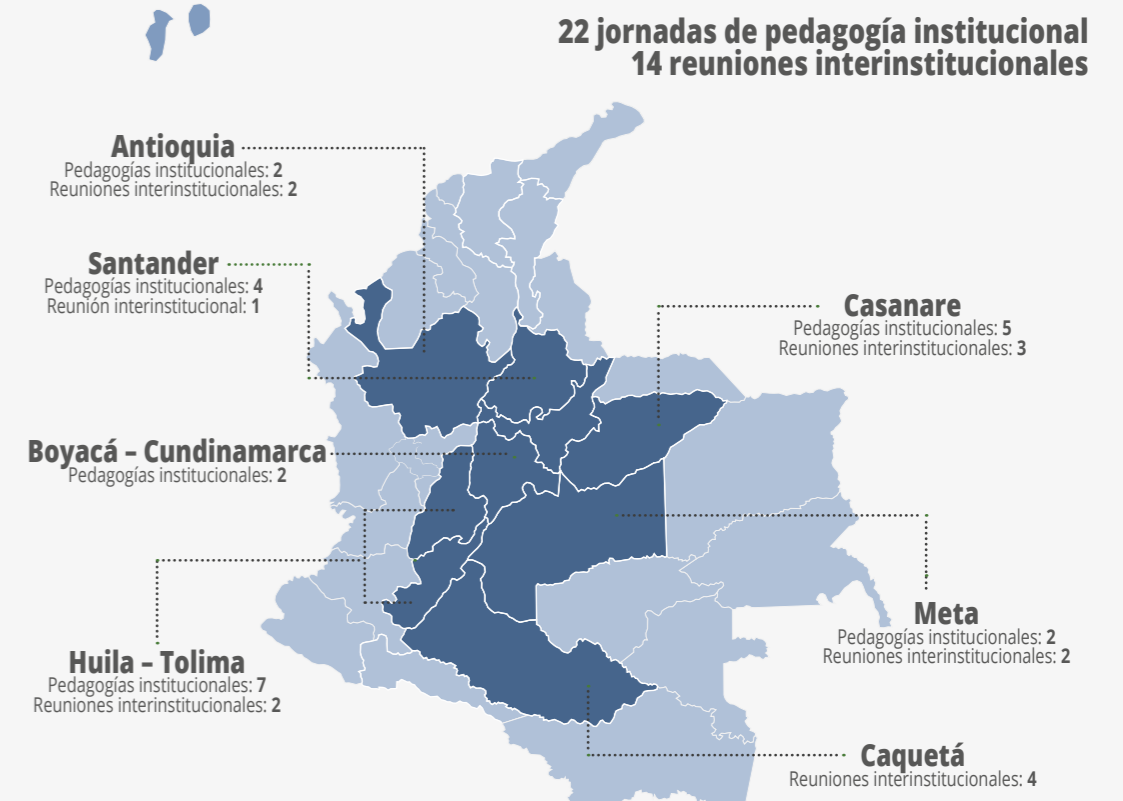
DEPARTAMENTOS	VALORES ACEPTADOS ACTO ADMIN.	%
ANTIOQUIA	\$ 42.324.570.144	8,7%
ANTIOQUIA - CALDAS - RISARALDA - VALLE DEL CAUCA	\$ 77.532.145	0,0%
ANTIOQUIA - CALDAS - BOYACA	\$ 70.997.474	0,0%
ARRAUCIA	\$ 30.956.241.907	2,3%
BOLIVAR - CESAR	\$ 25.780.056	0,0%
BOYACA	\$ 34.637.078.888	7,1%
BOYACA - SANTANDER	\$ 215.824.824	0,0%
CALDAS	\$ 871.205.905	0,2%
CAQUETA	\$ 445.462.134	0,1%
CAQUETA - META	\$ 1.678.810.940	0,3%
CASANARE	\$ 138.478.671.720	24,4%
CASANARE - ARAUCA	\$ 8.359.607.604	1,7%
CASANARE - BOYACA	\$ 15.535.095.956	3,2%
CASANARE - META	\$ 11.569.894.739	2,4%
CASANARE - VICHADA	\$ 357.183.001	0,1%
CESAR	\$ 516.948.784	0,1%
CUNDINAMARCA	\$ 27.539.452.780	5,7%
CUNDINAMARCA - BOYACA	\$ 771.209.710	0,2%
GUAJIRA	\$ 11.825.316	0,0%
HUILA	\$ 21.023.336.091	4,3%
HUILA - TOLIMA	\$ 601.505.198	0,1%
MAGDALENA	\$ 1.158.732.201	0,2%
MAGDALENA - CESAR	\$ 1.664.242.431	0,3%
META	\$ 114.067.759.780	23,4%
META - BOYACA - CASANARE	\$ 840.140.278	0,2%
META - CASANARE	\$ 3.078.748.056	0,6%
META - CASANARE - CUNDINAMARCA	\$ 5.676.959.337	1,2%
META - VICHADA	\$ 183.791.090	0,0%
NORTE DE SANTANDER	\$ 1.894.502.622	0,4%
PUTUMAYO	\$ 9.950.465.864	2,0%
PUTUMAYO - CAUCA	\$ 406.985.804	0,1%
QUINDIO - TOLIMA	\$ 23.987.166.220	4,9%
RISARALDA	\$ 212.457.541	0,0%
RISARALDA - CALDAS - QUINDIO	\$ 0	0,0%
SANTANDER	\$ 2.038.356.861	0,4%
SANTANDER - ANTIOQUIA	\$ 150.375.757	0,0%
SANTANDER - ANTIOQUIA - CALDAS - RISARALDA - VALLE DEL CAUCA	\$ 159.104.589	0,0%
SUCRE	\$ 43.789.258	0,0%
SUCRE - CORDOBA	\$ 1.999.615.597	0,4%
TOLIMA	\$ 4.256.361.738	0,9%
VALLE DEL CAUCA	\$ 229.069.483	0,0%
VICHADA	\$ 186.558.812	0,0%
BOYACA - CUNDINAMARCA - SANTANDER	\$ 2.521.079.440	0,5%
CASANARE - BOYACA - SANTANDER - ANTIOQUIA - CORDOBA - SUCRE	\$ 7.338.176.576	1,5%
BOLIVAR	\$ 2.493.318.449	0,5%
SANTANDER - NORTE DE SANTANDER	\$ 78.290.951	0,0%
ATLANTICO	\$ 2.490.195.170	0,5%
BOLIVAR - SANTANDER	\$ 42.115.267	0,0%
CORDOBA - SUCRE	\$ 3.050.797.592	0,6%
TOTAL	\$ 486.450.763.090	100,0%

Cifras con corte a 30 de enero de 2021. Fuente: <https://bit.ly/3gBF9IE>

ANLA en las Regiones

Inspectores regionales en acción

Los 17 inspectores regionales de la Subdirección de Mecanismos de Participación Ciudadana Ambiental realizaron un total de 22 jornadas de pedagogía institucional y 14 reuniones interinstitucionales (presenciales y no presenciales) con alcaldías, personerías, gobernaciones, corporaciones autónomas regionales, organizaciones sociales, comunidad, academia, empresas, entre otros.



Acciones de los inspectores regionales entre el 15 y el 31 de enero

La ANLA presenta su segundo Informe de Gestión y Sostenibilidad bajo estándares internacionales

La ANLA ha publicado la primera versión de su segundo Informe de Gestión y Sostenibilidad, bajo los estándares del GRI (Global Reporting Initiative), siendo reconocida como una institución pionera en el sector público, presentando su gestión, avances e impactos en aspectos sociales, económicos y ambientales.



Este segundo informe, se convierte en la fuente primaria de transferencia de conocimiento con los grupos de interés de la ANLA, mostrando la transparencia en la gestión de la entidad y evidenciando el cumplimiento de sus líneas estratégicas, que buscan incrementar la credibilidad en la entidad; contribuir al desarrollo sostenible ambiental a partir de un efectivo proceso de evaluación y seguimiento; gestionar el conocimiento y la innovación en los procesos de la ANLA y contribuir a la implementación de un modelo de gestión pública efectivo.

Para consultar el Informe de Gestión y Sostenibilidad 2020 haz clic aquí: <https://bit.ly/3cOMkFb>

La ANLA implementa un nuevo mecanismo de radicación en VITAL para la solicitud de Beneficios Tributarios



Con el objetivo de continuar con una gestión transparente y oportuna, y en el marco del Estatuto Tributario y sus artículos 424, 428, 255, 512-15, 512-16, la Autoridad Nacional de Licencias Ambientales - ANLA ha puesto en funcionamiento el nuevo Formulario Único de Beneficios Tributarios a través de la plataforma VITAL.

Con este nuevo formulario, los usuarios podrán consultar los requisitos específicos que deben cumplir y los documentos a adjuntar en cada caso, para radicar de una manera más completa.

Para más información visite: <https://bit.ly/3rvSuy0>

Proyectos de Interés en Evaluación

PTAR El Paraíso: el 5 de febrero se desarrolló la reunión informativa previa a la Audiencia Pública Ambiental para la Planta de Tratamiento de Aguas Residuales PTAR, El Paraíso, a celebrarse el 20 de febrero en Pereira. La reunión, con una duración de 6 horas y 30 minutos, se llevó a cabo en dos espacios presenciales y se transmitió por los canales digitales de la ANLA, con un total de 1.873 reproducciones. Se resolvieron en aire en total 44 preguntas por parte de los intervinientes.

Proyecto Minera de Cobre Quebradona: el 27 de enero de 2021, la empresa operadora del proyecto radicó ante la ANLA, la respuesta a los 174 requerimientos que la entidad había solicitado en su proceso de evaluación del Estudio de Impacto Ambiental (EIA).

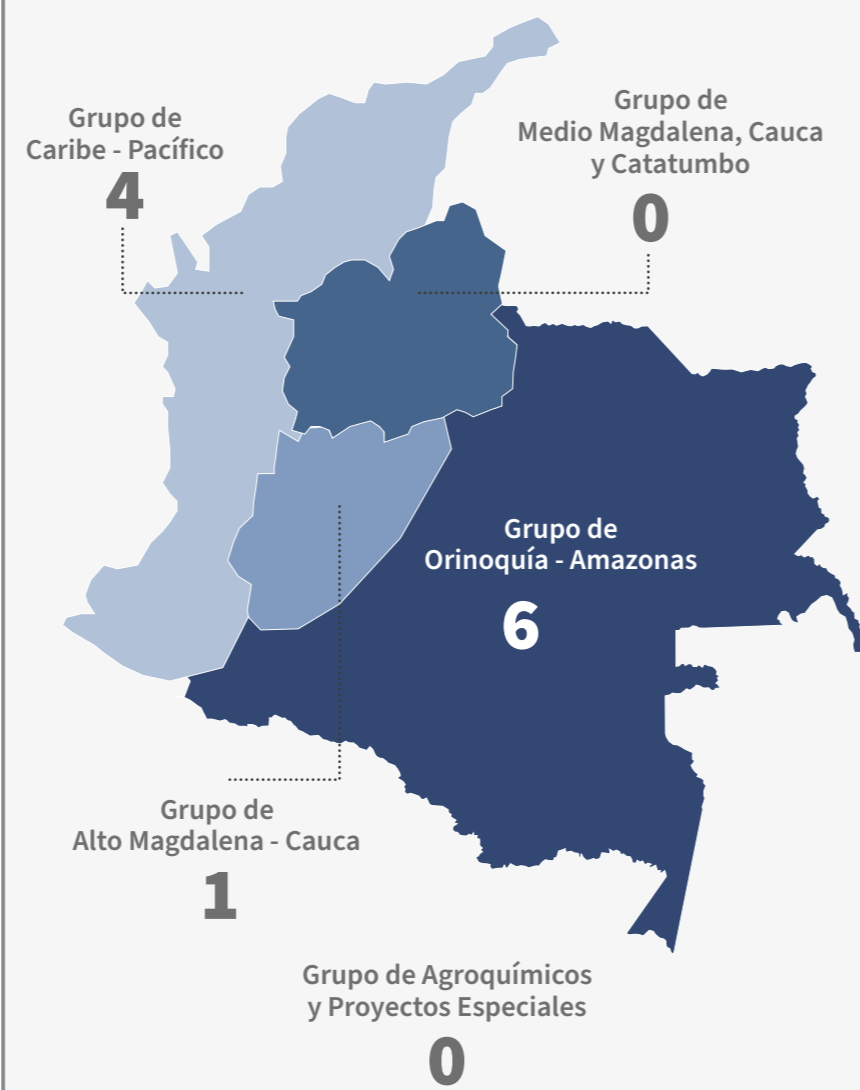
Reficar: el pasado 13 de febrero se realizó la reunión informativa, previa a la Audiencia Pública Ambiental a celebrarse el 27 de febrero en la ciudad de Cartagena, a razón de la solicitud de modificación de la Licencia Ambiental otorgada al proyecto "REFINERÍA DE CARTAGENA", localizado en la Zona Industrial de Mamonal perteneciente a la Localidad III.

Aeropuerto El Dorado: a través del Auto de Inicio 00356 del 4 de febrero de 2021, el proyecto solicita la modificación de la licencia ambiental para el cambio de configuración operacional del Aeropuerto Internacional El Dorado de la ciudad de Bogotá D.C.

Área de Perforación Exploratoria COR-15: la Audiencia Pública Ambiental, programada para el 15 de febrero de 2021, fue aplazada por una acción de tutela del Juzgado de Santa Rosa de Viterbo.

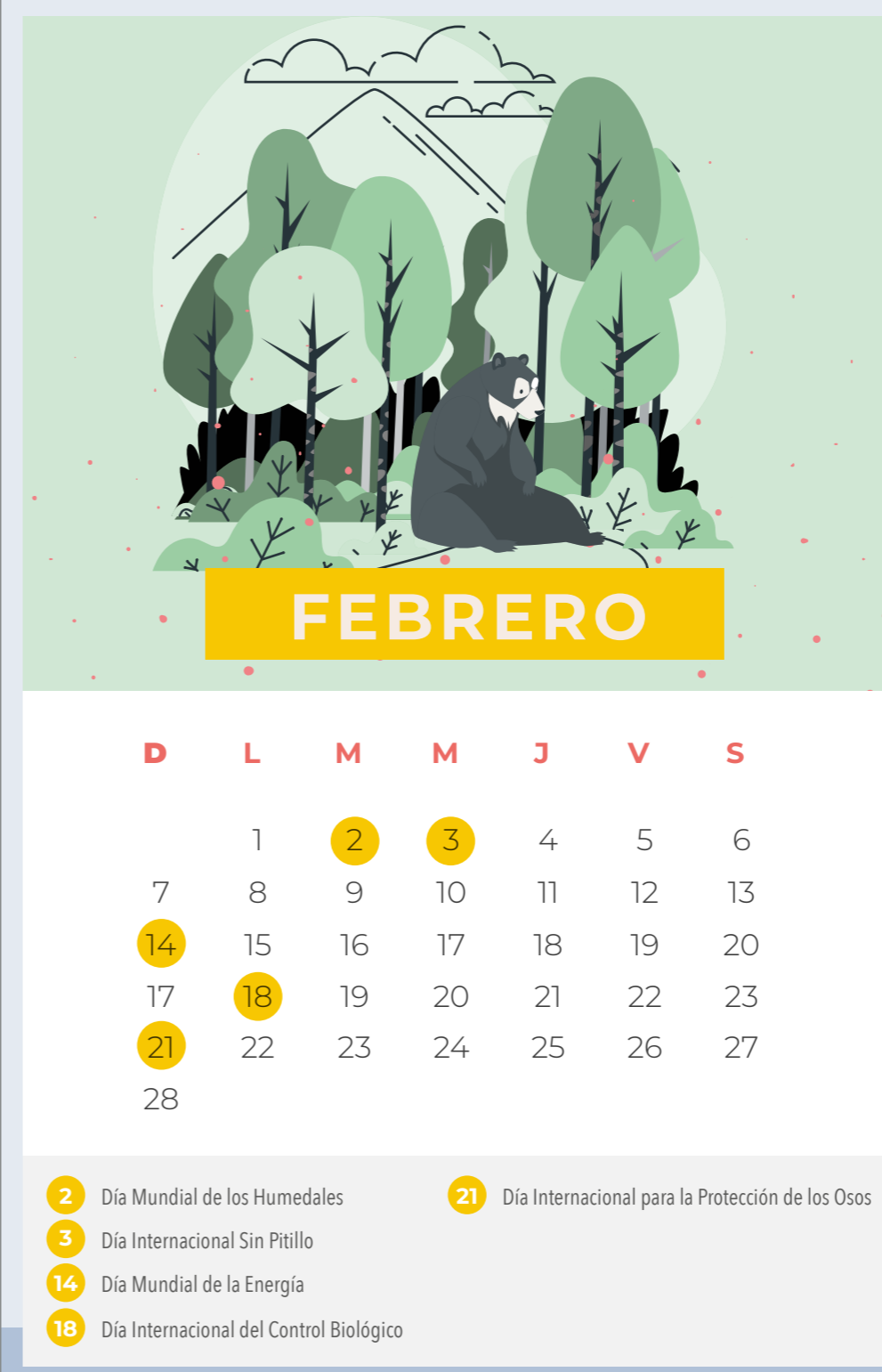
Proyectos Licenciados en Seguimiento

En el mes de enero, la Subdirección de Seguimiento de Licencias Ambientales lideró 11 reuniones (no presenciales y presenciales) de seguimiento y control ambiental a proyectos de hidrocarburos, minería, energía, e infraestructura.



¡PROGRÁMATE!

CALENDARIO AMBIENTAL 2021



Con nuestro calendario ambiental 2021, buscamos resaltar fechas importantes relacionadas con el Medio Ambiente, algunas de estas, declaradas por Naciones Unidas y otras, por organizaciones que, al igual que la ANLA, trabajan en función de la protección de los recursos naturales del país.

Conoce todo el calendario ambiental 2021 y conmemórennos juntos estas fechas tan importantes.

Para ver el calendario visite: <https://bit.ly/2YVwBU>