



# REPORTE DE SEGUIMIENTO AL PLAN DE ACCIÓN INSTITUCIONAL VIGENCIA 2017

**FECHA DE CORTE: 30 de septiembre de 2017**

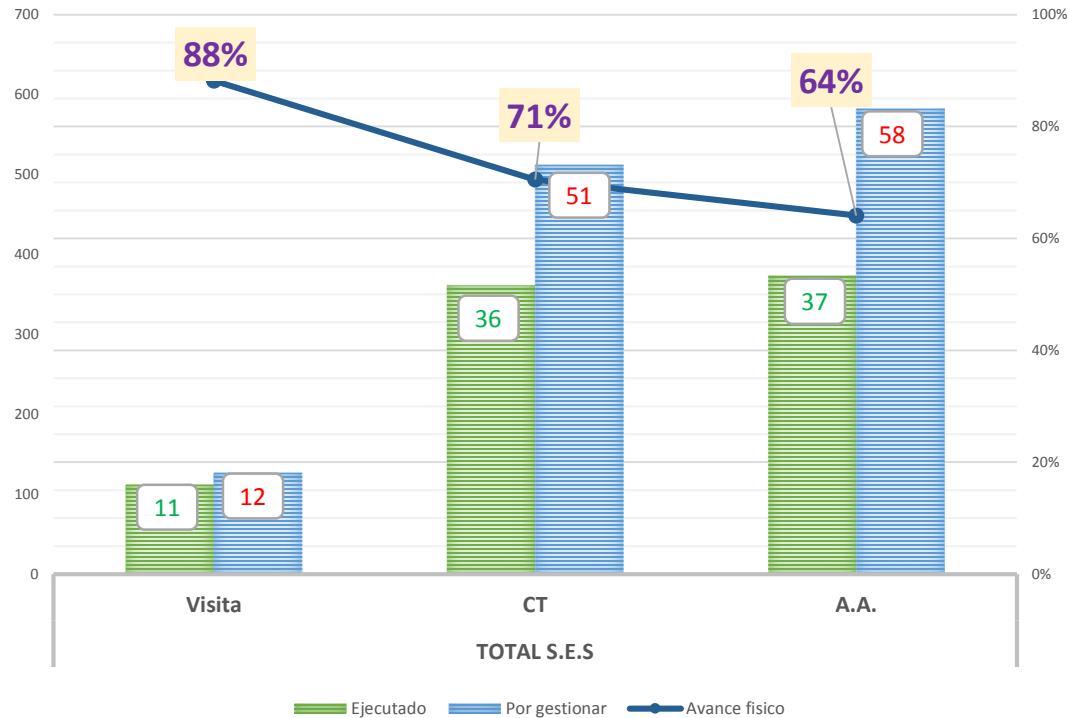
**Oficina Asesora de Planeación**

**12 de octubre de 2017**



# Subdirección de Evaluación y Seguimiento - SES

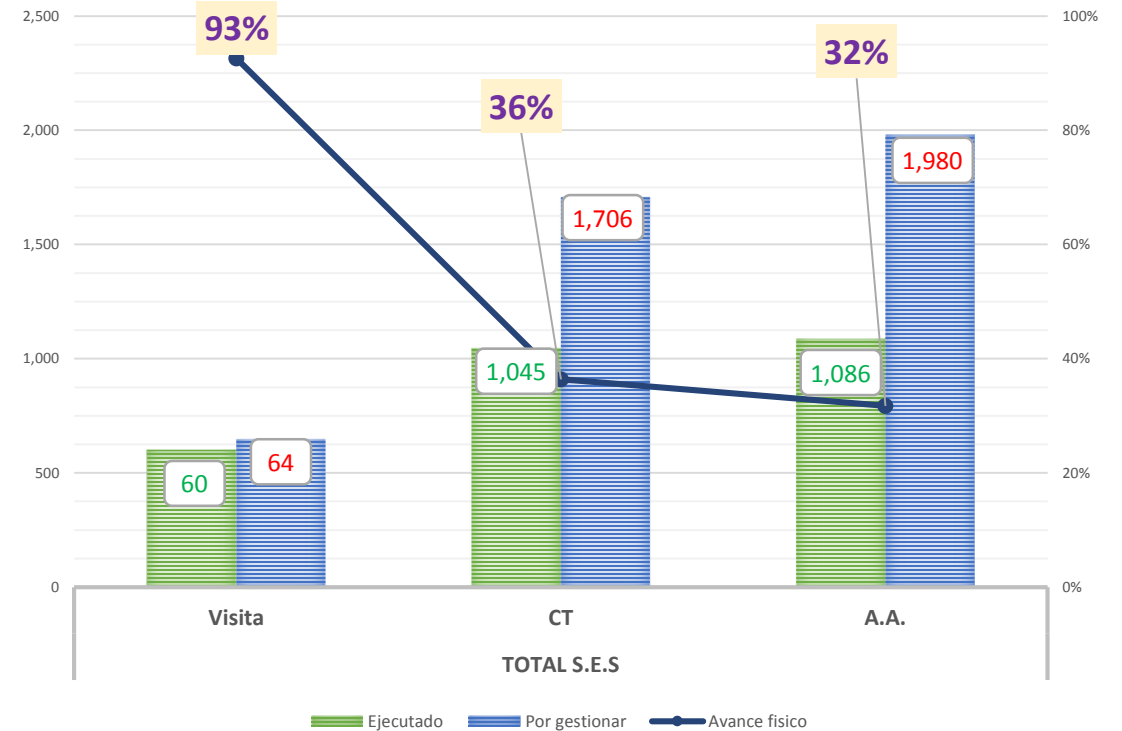
## EVALUACIÓN



### LOGROS EVALUACIÓN:

- **88%** de visitas técnicas de evaluación de solicitudes de licenciamiento ejecutadas.
- **71%** de Conceptos Técnicos de evaluación de solicitudes de licenciamiento elaborados y aprobados.
- **64%** de solicitudes de evaluación de licenciamiento ambiental aptas para evaluar fueron resueltas.

## SEGUIMIENTO

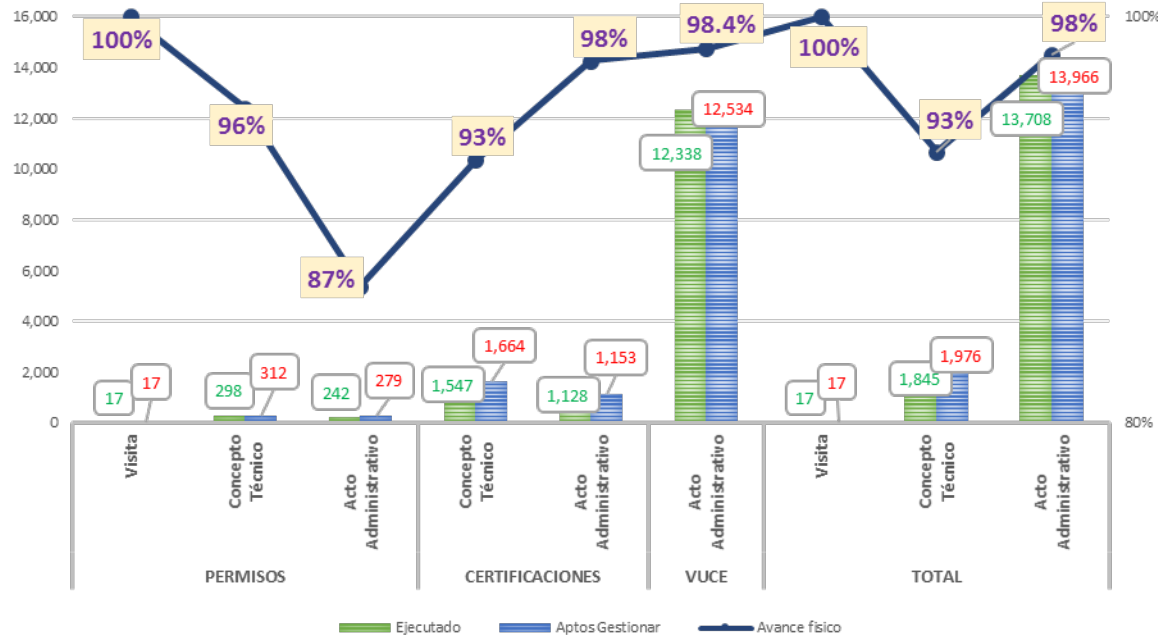


### LOGROS SEGUIMIENTO:

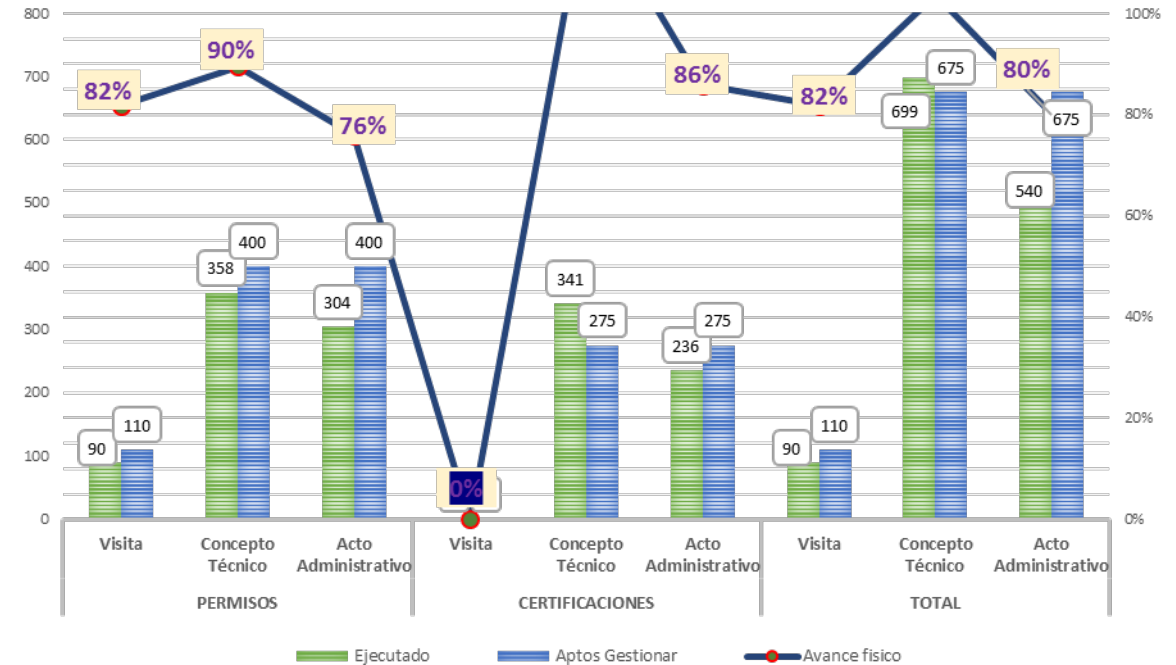
- **54%** de visitas técnicas de seguimiento ambiental a proyectos licenciados priorizados en el periodo fueron ejecutadas.
- **36%** de Conceptos técnicos de seguimiento ambiental (documental y con visita) a proyectos licenciados priorizados en el periodo fueron elaborados y aprobados.
- **32%** de Seguímentos ambientales a proyectos licenciados priorizados en el periodo fueron finalizados con acto administrativo.

# Subdirección de Instrumentos, Permisos y Trámites - SIPTA

## EVALUACIÓN



## SEGUIMIENTO



### LOGROS EVALUACIÓN:

- **98%** de solicitudes de evaluación de permisos y tramites ambientales resueltos (13.708 de 13.966), así:
  - **87%** de solicitudes de evaluación de **permisos** resueltos. (242 de 279)
  - **96%** de solicitudes de evaluación de **certificaciones** y tramites ambientales resueltos. (1.128 de 1.153)
  - **99%** de solicitudes del trámite a través de **VUCE** tramitadas (12.338 de 12.534)

### LOGROS SEGUIMIENTO:

- **80%** de acciones de seguimiento a permisos y tramites ambientales finalizadas con Acto Administrativo. (540 de 675), así:
  - **76%** de solicitudes de seguimiento a **permisos** finalizados con A.A. (304 de 400)
  - **86%** de solicitudes de seguimiento a **certificaciones** y tramites ambientales finalizados con A.A. (236 de 275)

Producto	Indicador de Producto	Meta	Avance % periodo
Instrumentos para evaluación y seguimiento ambiental	% de instrumentos para evaluación y seguimiento ambiental elaborados	100%	89%
Reportes Regionales de Alertas Ambientales	%. de Reporte de Alertas Ambientales elaborados para áreas priorizadas	100%	43%
Implementación de la estrategia Redes de Monitoreo regional	% de avance en la implementación de la estrategia Redes de Monitoreo regional	100%	74%
Estrategia de inversión 1% y compensación Ambiental	% de avance en la implementación de la estrategia de inversión 1% y compensación Ambiental	100%	74%
Formulación y seguimiento a instrumentos de cooperación interinstitucional	% de avance en la formulación y seguimiento a instrumentos de cooperación interinstitucional	100%	79%
Operación del Sistema de Información Georeferencial - SIG de la ANLA	% avance en Plan de trabajo de operación del Sistema de Información Georeferencial - SIG de la ANLA	100%	75%
Línea Base Regional	% de áreas priorizadas de línea base espacializadas	100%	100%

# BALANCE ÁREAS ESTRATÉGICAS Y DE APOYO

- **Control Interno**
- **Comunicaciones**
- **Oficina Asesora de Planeación**
- **Oficina Asesora Jurídica**
- **Subdirección Administrativa y Financiera**

Producto	Indicador de Producto	Meta	Avance % periodo
Procesos sancionatorios ambientales	Número de actos administrativos expedidos en procesos sancionatorios ambientales competencia de ANLA para ponerle fin al proceso	85%	92%
Procesos coactivos	Porcentaje de expedientes de procesos coactivos gestionados	85%	72%
Atención de Requerimientos (DPE, Conceptos jurídicos)	Requerimientos atendidos (derechos de petición que requieran pronunciamiento de la Oficina Asesora Jurídica + conceptos jurídicos), allegados en la vigencia 2017	90%	100%
Defensa Judicial	Acciones de Tutela contestadas y que hubieren sido allegadas en la vigencia 2017	98%	100%



Producto	Indicador de Producto	Meta	Avance % periodo
Formulación e implementación del plan estratégico de comunicaciones	No. Actividades ejecutadas del plan estrategico de comunicaciones/No. Actividades programadas del plan estrategico	100%	<b>100%</b>
Ajustes de los documentos de gestión de calidad del proceso de comunicación estrategica	Proceso de comunicación Estratégica actualizado	100%	<b>75%</b>
Generar ejercicios de Rendición de Cuentas y Participación Ciudadana desde el área de Comunicaciones	No de Ejercicios de Rendición de Cuentas y Participación ciudadana realizados / No de Ejercicios de Rendición de Cuentas y Participación ciudadana programados	100%	<b>78%</b>
Mantener actualizada la información de la entidad en el link de transparencia y acceso a la información pública	No de Requerimientos de la Ley 1712 de 2012 publicados / No de Requerimientos de la Ley 1712 de 2012	100%	<b>73%</b>

Producto	Indicador de Producto	Meta	Avance % periodo
Adquisición de la Herramienta para la formulación y Seguimiento a Plan estratégico y Planes de Acción de la entidad	Herramienta de Planeación Estratégica Adquirida	100%	75%
Formular el Plan Institucional de Estadísticas Estratégicas	Plan Institucional de Estadísticas Estratégicas Formulado	100%	35%
Cumplimiento del plan de trabajo para integración de los Sistemas de Gestión en la Fase de Planeación	Porcentaje de Cumplimiento del plan de trabajo	100%	70%
Cumplimiento del Plan Anticorrupción y de las Políticas del Modelo Integrado de Planeación y Gestión	Porcentaje de avance de Cumplimiento del Plan Anticorrupción y de las Políticas del Modelo Integrado de Planeación y Gestión	80%	74%
Seguimiento a la ejecución Presupuestal de la Entidad	No. De Informes de Análisis de la Ejecución Presupuestal de la Entidad	4	2

Producto	Indicador de Producto	Meta	Avance % periodo
Procesos sancionatorios ambientales	Número de actos administrativos expedidos en procesos sancionatorios ambientales competencia de ANLA para ponerle fin al proceso	85%	92%
Procesos coactivos	Porcentaje de expedientes de procesos coactivos gestionados	85%	72%
Atención de Requerimientos (DPE, Conceptos jurídicos)	Requerimientos atendidos (derechos de petición que requieran pronunciamiento de la Oficina Asesora Jurídica + conceptos jurídicos),allegados en la vigencia 2017	90%	100%
Defensa Judicial	Acciones de Tutela contestadas y que hubieren sido allegadas en la vigencia 2017	98%	100%

Producto	Indicador de Producto	Meta	Avance % periodo
Ejecución Presupuestal por centros de costo	Presupuesto Obligado / Presupuesto Asignado 2017	100%	59%
Plan Estratégico Institucional de Talento Humano	No. Actividades del PE de Talento Humano ejecutadas / total actividades del PE programadas	100%	73%
Adoptar e Implementar el Plan Estratégico TIC	No. Actividades PETIC realizadas/No. Actividades programadas	80%	77%
Programa de Gestión Documental – PGD.	TDR parametrizadas/total TDR definidas para la entidad	6	3
Esquemas de participación y atención al ciudadano	No. Esquemas de participación y atención al ciudadano implementados	3	1
Implementar acciones de mejoras para los procesos de contratación y supervisión sobre la base del manual.	Procesos publicados sin reproceso/total de procesos en el año.	90%	71%