



REPORTE DE SEGUIMIENTO AL PLAN DE ACCIÓN INSTITUCIONAL VIGENCIA 2017

FECHA DE CORTE: 31 de diciembre de 2017

Oficina Asesora de Planeación

11 de enero de 2017



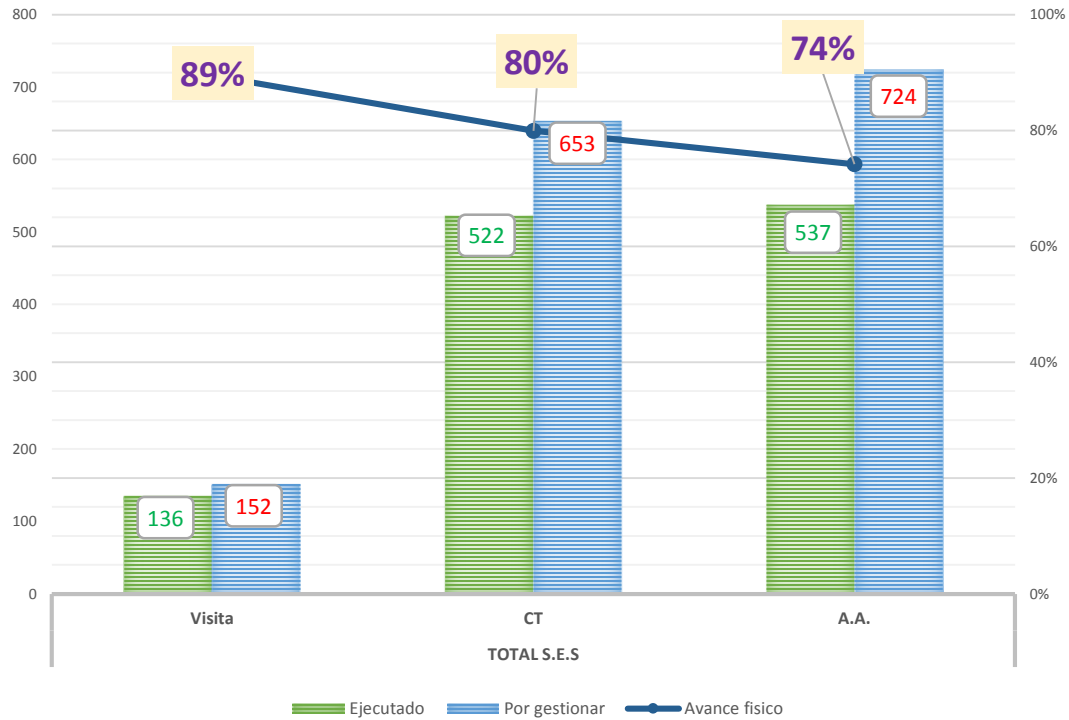
Dependencia	% avance promedio metas Dependencia	
	Gestión	Producto
Oficina Asesora de Planeación	89%	88%
Oficina Asesora Jurídica	100%	100%
Comunicaciones	100%	100%
Control Interno	100%	100%
Subdirección de Evaluación y Seguimiento	95%	81%
Grupo Hidrocarburos	95%	80%
Grupo Infraestructura	95%	80%
Grupo Minería	96%	80%
Grupo Energía	97%	75%
Grupo Agroquímicos	93%	91%
Subdirección de Instrumentos, Permisos y Tramites ambientales	100%	99%
Grupo de Permisos y Trámites Ambientales	100%	97%
Grupos de Instrumentos	100%	100%
Subdirección Administrativa y Financiera	93%	90%
Grupo de Finanzas y Presupuesto	92%	92%
Grupo de Talento Humano	90%	90%
Grupo de Servicios Administrativos	100%	100%
Grupo Atención al Ciudadano	96%	100%
Grupo de Contratos	86%	68%
% de Cumplimiento promedio Entidad	97%	94%

- Al cierre de la vigencia 2017 la entidad logró un avance del **97%** de las **metas de gestión** y del **94%** de las **metas de producto**, representando un avance de un rango **ALTO**, conforme a lo estimado para cumplimiento del periodo.

Rango de cumplimiento	Alto	> 85%
	Medio	60% a 85%
	Bajo	< 59%

Subdirección de Evaluación y Seguimiento - SES

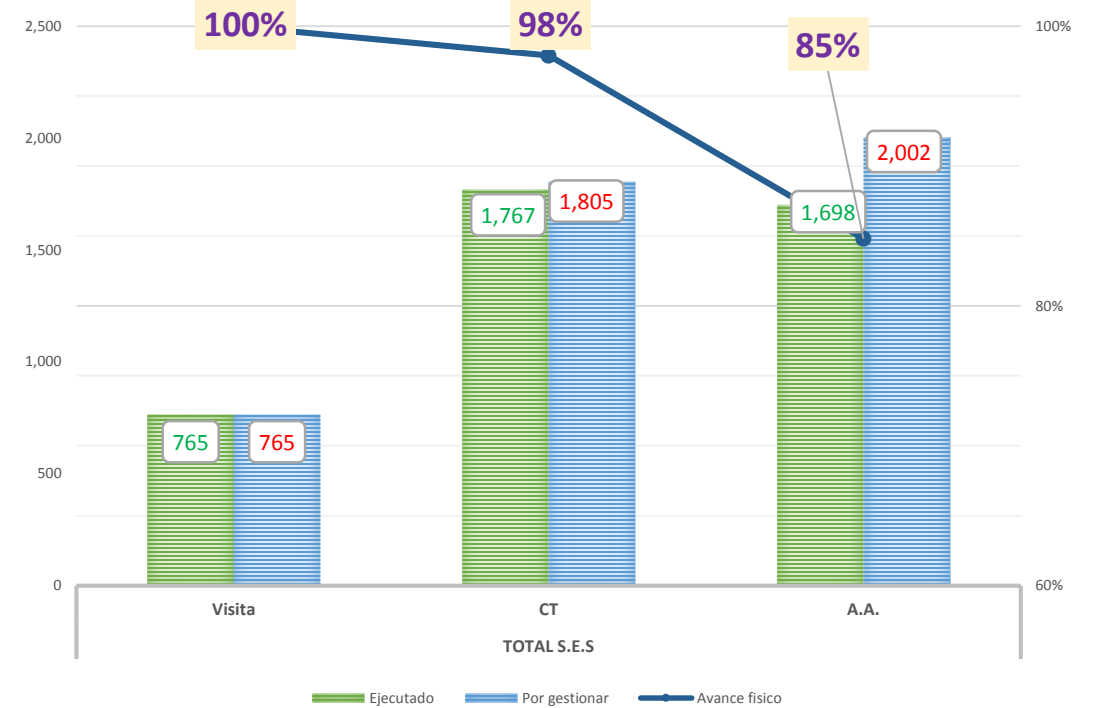
EVALUACIÓN



LOGROS EVALUACIÓN:

- **89%** de visitas técnicas de evaluación de solicitudes de licenciamiento ejecutadas (136 de 152)
- **80%** de Conceptos Técnicos de evaluación de solicitudes de licenciamiento elaborados y aprobados. (522 de 653)
- **74%** de solicitudes de evaluación de licenciamiento ambiental aptas para evaluar fueron resueltas. (537 de 724)

SEGUIMIENTO

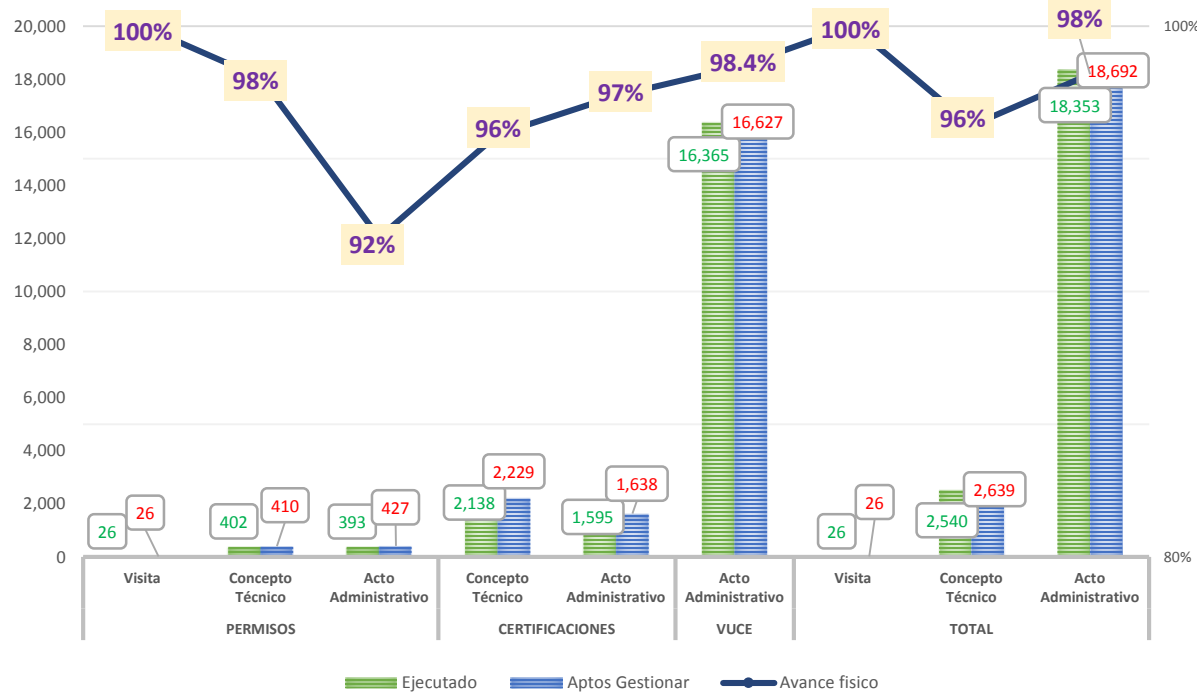


LOGROS SEGUIMIENTO:

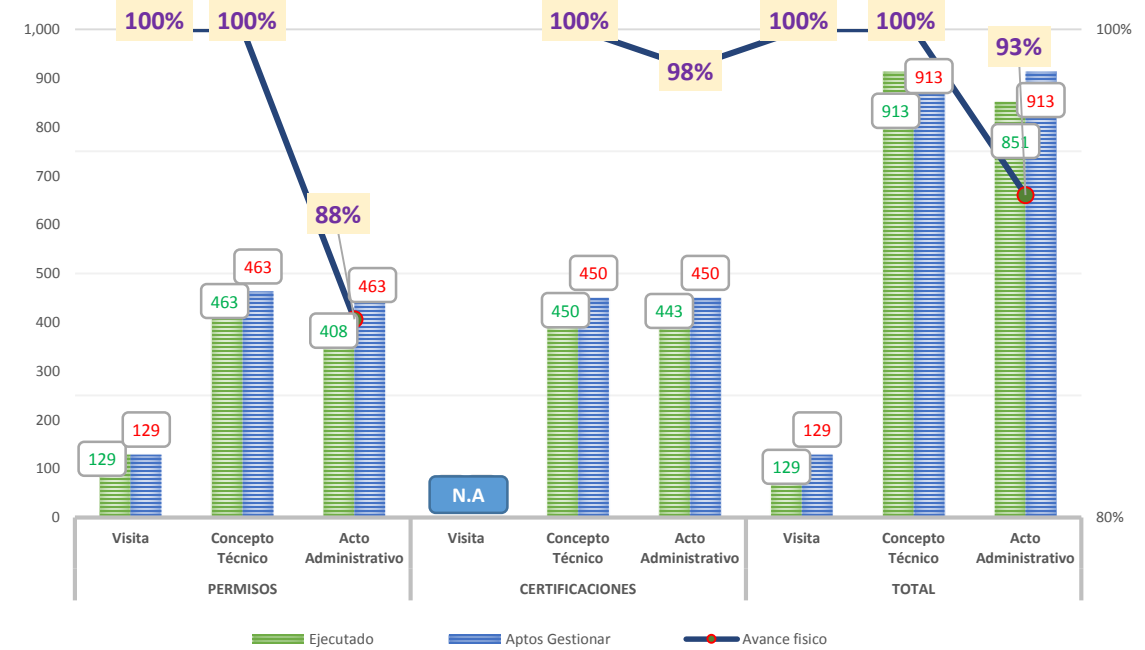
- **100%** de visitas técnicas de seguimiento ambiental a proyectos licenciados priorizados en el periodo fueron ejecutadas. (765 de 765)
- **98%** de Conceptos técnicos de seguimiento ambiental (documental y con visita) a proyectos licenciados priorizados en el periodo fueron elaborados y aprobados. (1.767 de 1.805)
- **85%** de Seguimientos ambientales a proyectos licenciados priorizados en el periodo fueron finalizados con acto administrativo. (1.698 de 2.002)

Subdirección de Instrumentos, Permisos y Trámites - SIPTA

EVALUACIÓN



SEGUIMIENTO



BALANCE EVALUACIÓN:

- **98%** de solicitudes de evaluación de permisos y trámites ambientales resueltos. (18.353 de 18.692)
 - **92%** de solicitudes de permisos resueltas (393 de 427)
 - **97%** de solicitudes de certificaciones resueltas (1.595 de 1.638)
 - **98.4%** de solicitudes VUCE tramitadas (16.365 de 16.627)

BALANCE SEGUIMIENTO:

- **93%** de seguimientos (visita + doc) finalizados con A.A. (851 de 913)
 - **98%** de seguimientos a permisos finalizados con A.A (408 de 463)
 - **98%** de seguimientos a certificaciones resueltas (443 de 450)

Producto	Indicador de Producto	Meta	Avance % periodo
Instrumentos para evaluación y seguimiento ambiental	% de instrumentos para evaluación y seguimiento ambiental elaborados	100%	99%
Reportes Regionales de Alertas Ambientales	%. de Reporte de Alertas Ambientales elaborados para áreas priorizadas	100%	100%
Implementación de la estrategia Redes de Monitoreo regional	% de avance en la implementación de la estrategia Redes de Monitoreo regional	100%	100%
Estrategia de inversión 1% y compensación Ambiental	% de avance en la implementación de la estrategia de inversión 1% y compensación Ambiental	100%	100%
Formulación y seguimiento a instrumentos de cooperación interinstitucional	% de avance en la formulación y seguimiento a instrumentos de cooperación interinstitucional	100%	100%
Operación del Sistema de Información Georeferencial - SIG de la ANLA	% avance en Plan de trabajo de operación del Sistema de Información Georeferencial - SIG de la ANLA	100%	100%
Línea Base Regional	% de áreas priorizadas de línea base espacializadas	100%	100%

BALANCE ÁREAS ESTRATÉGICAS Y DE APOYO

- **Control Interno**
- **Comunicaciones**
- **Oficina Asesora de Planeación**
- **Oficina Asesora Jurídica**
- **Subdirección Administrativa y Financiera**

Control Interno Balance acumulado Metas

Producto	Indicador de Producto	Meta	Avance % periodo
Valoración de Riesgos	Porcentaje de actividades realizadas	100%	100%
Evaluación y Seguimiento gestión institucional	Porcentaje de actividades realizadas	100%	100%
Mecanismos de promoción Cultura del Autocontrol	Porcentaje de actividades realizadas	100%	100%

Producto	Indicador de Producto	Meta	Avance % periodo
Formulación e implementación del plan estratégico de comunicaciones	No. Actividades ejecutadas del plan estratégico de comunicaciones/No. Actividades programadas del plan estratégico	100%	100%
Ajustes de los documentos de gestión de calidad del proceso de comunicación estratégica	Proceso de comunicación Estratégica actualizado	100%	100%
Generar ejercicios de Rendición de Cuentas y Participación Ciudadana desde el área de Comunicaciones	No de Ejercicios de Rendición de Cuentas y Participación ciudadana realizados / No de Ejercicios de Rendición de Cuentas y Participación ciudadana programados	100%	100%
Mantener actualizada la información de la entidad en el link de transparencia y acceso a la información pública	No de Requerimientos de la Ley 1712 de 2012 publicados / No de Requerimientos de la Ley 1712 de 2012	100%	100%

Producto	Indicador de Producto	Meta	Avance % periodo
Adquisición de la Herramienta para la formulación y Seguimiento a Plan estratégico y Planes de Acción de la entidad	Herramienta de Planeación Estratégica Adquirida	100%	75%
Formular el Plan Institucional de Estadísticas Estratégicas	Plan Institucional de Estadísticas Estratégicas Formulado	100%	100%
Cumplimiento del plan de trabajo para integración de los Sistemas de Gestión en la Fase de Planeación	Porcentaje de Cumplimiento del plan de trabajo	100%	70%
Cumplimiento del Plan Anticorrupción y de las Políticas del Modelo Integrado de Planeación y Gestión	Porcentaje de avance de Cumplimiento del Plan Anticorrupción y de las Políticas del Modelo Integrado de Planeación y Gestión	80%	100%
Seguimiento a la ejecución Presupuestal de la Entidad	No. De Informes de Analisis de la Ejecución Presupuestal de la Entidad	4	4

Producto	Indicador de Producto	Meta	Avance % periodo
Procesos sancionatorios ambientales	Número de actos administrativos expedidos en procesos sancionatorios ambientales competencia de ANLA para ponerle fin al proceso	85%	149%
Procesos coactivos	Porcentaje de expedientes de procesos coactivos gestionados	85%	100%
Atención de Requerimientos (DPE, Conceptos jurídicos)	Requerimientos atendidos (derechos de petición que requieran pronunciamiento de la Oficina Asesora Jurídica + conceptos jurídicos), allegados en la vigencia 2017	90%	100%
Defensa Judicial	Acciones de Tutela contestadas y que hubieren sido allegadas en la vigencia 2017	98%	100%

Producto	Indicador de Producto	Meta	Avance % periodo
Ejecución Presupuestal por centros de costo	Presupuesto Obligado / Presupuesto Asignado 2017	100%	92%
Plan Estratégico Institucional de Talento Humano	No. Actividades del PE de Talento Humano ejecutadas / total actividades del PE programadas	100%	90%
Adoptar e Implementar el Plan Estratégico TIC	No. Actividadesdes PETIC realizadas/No. Actividades programadas	80%	86%
Programa de Gestión Documental – PGD.	TDR parametrizadas/total TDR definidas para la entidad	6	6
Esquemas de participación y atención al ciudadano	No. Esquemas de participación y atención al ciudadano implementados	3	3
Implementar acciones de mejoras para los procesos de contratación y supervisión sobre la base del manual.	Procesos publicados sin reproceso/total de procesos en el año.	90%	68%