



**Autoridad Nacional
de Licencias Ambientales**



Plan de Acción Institucional ANLA

2026

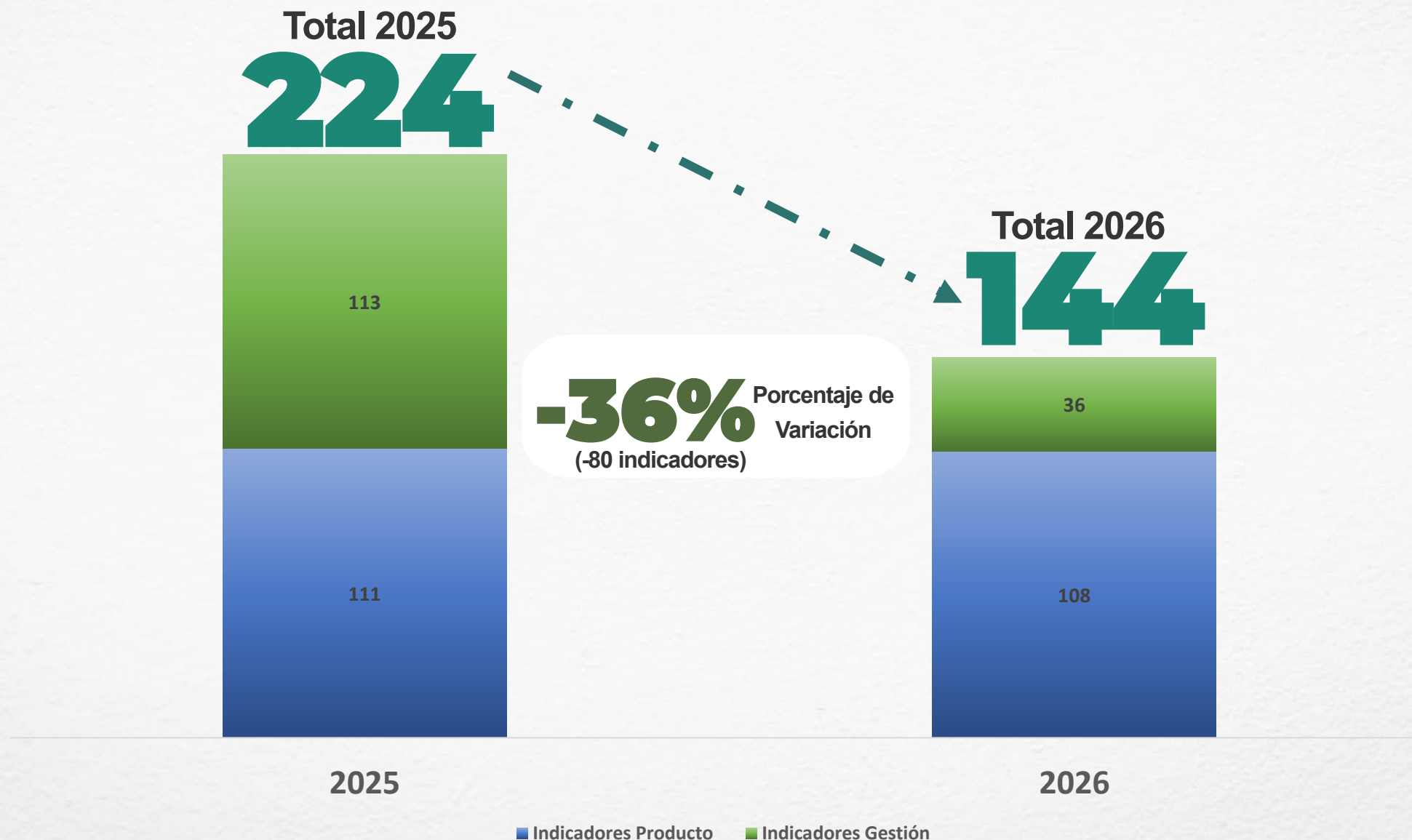


Autoridad Nacional
de Licencias Ambientales



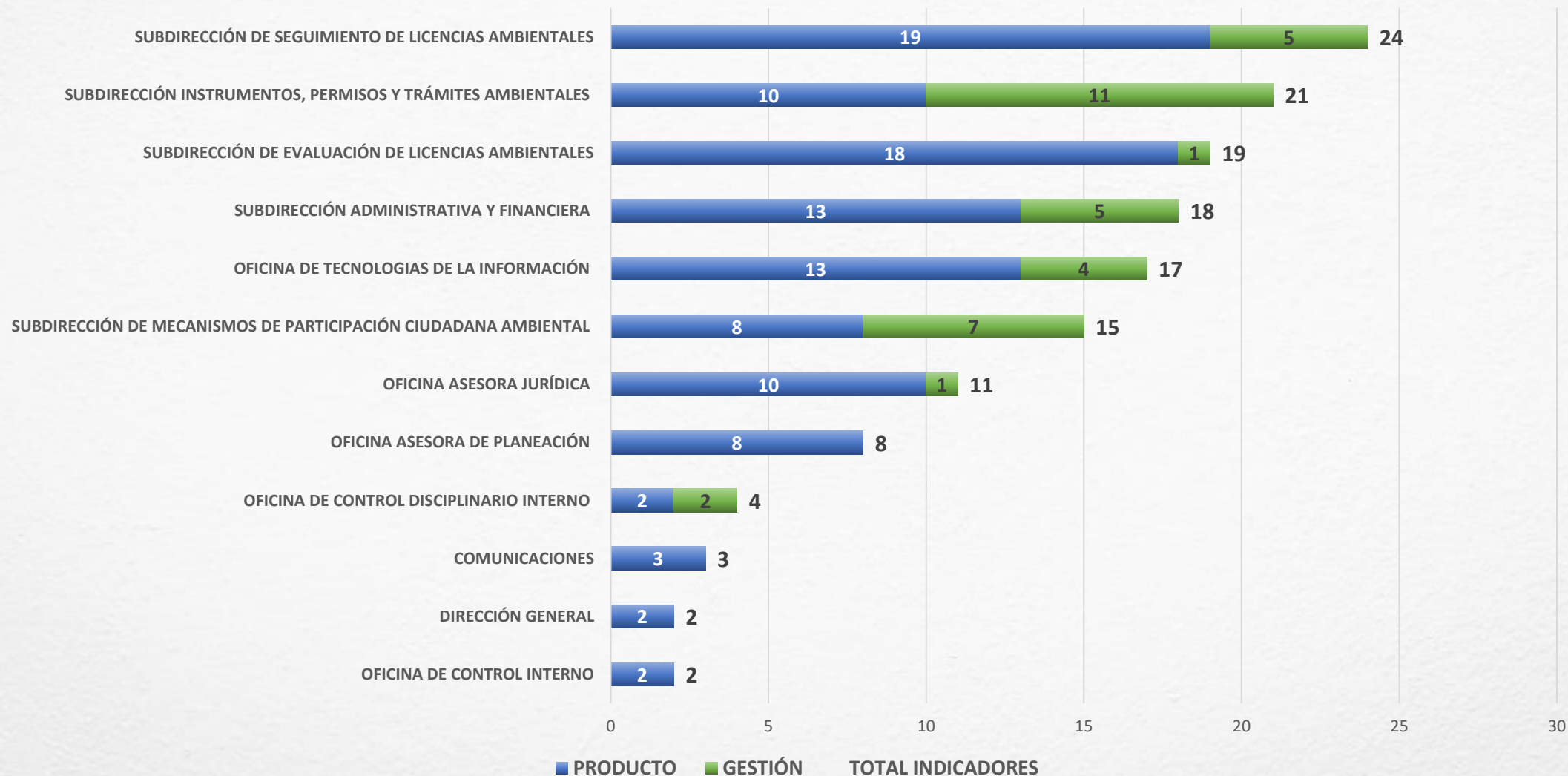
INDICADORES, PPTO. Y METAS 2026

Balance General



Indicadores por Dependencia

Total 2026
144





Autoridad Nacional
de Licencias Ambientales



DETALLE POR DEPENDENCIA

Cifras en millones

Dependencia/Grupo		SSLA			
		Inversión	Funcionamiento	Regalías	Total
1	Grupo Sur Orinoquia - Amazonas	\$ 2.977	\$ 0	\$ 3.817	\$ 6.794
2	Grupo de Seguimiento de Agroquímicos y Proyectos Especiales	\$ 2.610	\$ 0	\$ 0	\$ 2.610
3	Subdirección de Seguimiento de Licencias Ambientales	\$ 5.366	\$ 0	\$ 1.466	\$ 6.833
4	Grupo Valoración y manejo de impactos Seguimiento	\$ 6.682	\$ 0	\$ 1.669	\$ 8.351
5	Grupo Alto Magdalena	\$ 8.488	\$ 0	\$ 0	\$ 8.488
6	Grupo Caribe	\$ 8.435	\$ 0	\$ 1.727	\$ 10.162
7	Grupo Medio Magdalena	\$ 7.213	\$ 0	\$ 1.720	\$ 8.933
8	Grupo Norte Orinoquía Catatumbo	\$ 5.915	\$ 0	\$ 1.860	\$ 7.776
9	Grupo Pacífico Río Cauca	\$ 7.692	\$ 0	\$ 0	\$ 7.692
Totales		\$ 55.380	\$ 0	\$ 12.259	\$ 67.639

Indicadores
Producto

19

Indicadores
Gestión

5

Total 2026

24

Cifras en millones

Dependencia/Grupo		SIPTA			
		Inversión	Funcionamiento	Regalías	Total
1	Grupo de Permisos y Trámites Ambientales	\$ 4.320	\$ 0	\$ 0	\$ 4.320
2	Subdirección de Instrumentos, Permisos y Trámites Ambientales	\$ 670	\$ 0	\$ 0	\$ 670
3	Grupo de Instrumentos	\$ 1.586	\$ 0	\$ 0	\$ 1.586
4	Grupo de Certificaciones y Vistos Buenos	\$ 395	\$ 0	\$ 0	\$ 395
5	Grupo de Regionalización y Centro de Monitoreo	\$ 4.064	\$ 0	\$ 553	\$ 4.617
6	Grupo de Certificaciones de Emisiones por Prueba Dinámica	\$ 1.199	\$ 0	\$ 0	\$ 1.199
Totales		\$ 12.234	\$ 0	\$ 553	\$ 12.787

Indicadores
Producto

10

Indicadores
Gestión

11

Total 2026

21

Cifras en millones

Dependencia/Grupo		SELA			
		Inversión	Funcionamiento	Regalías	Total
1	Grupo de Energía Eléctrica, Presas, Represas, Trasvases y Embalses.	\$ 2.324	\$ 0	\$ 0	\$ 2.324
2	Grupo de Hidrocarburos y Energías del Subsuelo.	\$ 1.697	\$ 0	\$ 1.087	\$ 2.785
3	Grupo De Infraestructura	\$ 2.358	\$ 0	\$ 0	\$ 2.358
4	Grupo De Minería	\$ 1.420	\$ 0	\$ 146	\$ 1.566
5	Grupo de Evaluación de Agroquímicos y Proyectos Especiales	\$ 1.359	\$ 0	\$ 0	\$ 1.359
6	Subdirección de Evaluación de Licencias Ambientales	\$ 2.302	\$ 0	\$ 323	\$ 2.625
7	Grupo Valoración y manejo de impactos	\$ 4.201	\$ 0	\$ 0	\$ 4.201
8	Grupo de Transición Energética Justa	\$ 3.363	\$ 0	\$ 0	\$ 3.363
Totales		\$ 19.024	\$ 0	\$ 1.557	\$ 20.580

Indicadores
Producto

18

Indicadores
Gestión

1

Total 2026

19

Cifras en millones

Dependencia/Grupo		SAF			
		Inversión	Funcionamiento	Regalías	Total
1	Grupo de Gestión Financiera Y Presupuestal	\$ 857	\$ 331	\$ 64	\$ 1.252
2	Grupo De Gestión Contractual	\$ 787	\$ 0	\$ 0	\$ 787
3	Grupo de Gestión Documental	\$ 2.340	\$ 598	\$ 0	\$ 2.938
4	Grupo de Gestión Humana	\$ 0	\$ 81.800	\$ 0	\$ 81.800
5	Grupo de Gestión Administrativa	\$ 674	\$ 15.158	\$ 0	\$ 15.832
6	Subdirección Administrativa y Financiera	\$ 2.105	\$ 483	\$ 0	\$ 2.588
7	Grupo de Gestión de Notificaciones	\$ 647	\$ 23	\$ 0	\$ 669
Totales		\$ 7.410	\$ 98.393	\$ 64	\$ 105.860

Indicadores
Producto

13

Indicadores
Gestión

5

Total 2026

18

Cifras en millones

Dependencia/Grupo		OTI			
		Inversión	Funcionamiento	Regalías	Total
1	Oficina de Tecnologías de la información	\$ 13.524	\$ 0	\$ 0	\$ 13.524
2	Grupo de Sistemas de Información	\$ 1.292	\$ 0	\$ 0	\$ 1.292
3	Grupo Infraestructura Tecnológica	\$ 1.244	\$ 560	\$ 0	\$ 1.805
4	Grupo Asuntos Geoespaciales	\$ 570	\$ 0	\$ 0	\$ 570
5	Grupo de Arquitectura Institucional TI e Inteligencia Artificial	\$ 1.078	\$ 0	\$ 0	\$ 1.078
Totales		\$ 17.708	\$ 560	\$ 0	\$ 18.269

Indicadores
Producto

13

Indicadores
Gestión

4

Total 2026

17

Cifras en millones

Dependencia/Grupo		SMPCA			
		Inversión	Funcionamiento	Regalías	Total
1	Grupo de Participación Ambiental	\$ 588	\$ 0	\$ 0	\$ 588
2	Subdirección de Mecanismos de Participación Ciudadana Ambiental	\$ 2.089	\$ 0	\$ 0	\$ 2.089
3	Grupo De Relación Estado Ciudadanías	\$ 1.727	\$ 0	\$ 776	\$ 2.502
4	Grupo Gestión y Seguimiento De PQRSD	\$ 1.753	\$ 0	\$ 0	\$ 1.753
Totales		\$ 6.158	\$ 0	\$ 776	\$ 6.934

Indicadores
Producto

10

Indicadores
Gestión

7

Total 2026

17

Cifras en millones

Dependencia/Grupo		OAJ			
		Inversión	Funcionamiento	Regalías	Total
1	Grupo de Actuaciones Sancionatorias Ambientales	\$ 4.415	\$ 0	\$ 358	\$ 4.773
2	Grupo de Cobro Coactivo	\$ 2695	\$ 0	\$ 0	\$ 269
3	Grupo de Defensa jurídica	\$ 1.4605	\$ 0	\$ 0	\$ 1.460
4	Grupo de Conceptos Jurídicos	\$ 281	\$ 0	\$ 0	\$ 281
5	Oficina Asesora Jurídica	\$ 1.099	\$ 0	\$ 0	\$ 1.099
Totales		\$ 7.524	\$ 0	\$ 358	\$ 7.882

Indicadores
Producto

10

Indicadores
Gestión

1

Total 2026

11

Cifras en millones

Dependencia/Grupo		OAP			
		Inversión	Funcionamiento	Regalías	Total
1	Oficina Asesora de Planeación	\$ 990	\$ 0	\$ 0	\$ 990
2	Grupo de Instrumentos de Planeación Institucional	\$ 322	\$ 0	\$ 0	\$ 322
Totales		\$ 1.313	\$ 0	\$ 0	\$ 1.313

Indicadores
Producto

8

Indicadores
Gestión

0

Total 2026

8

Cifras en millones

Dependencia/Grupo	OCDI			
	Inversión	Funcionamiento	Regalías	Total
Oficina de Control Disciplinario Interno	\$ 0	\$ 179	\$ 0	\$ 179
Totales	\$ 0	\$ 179	\$ 0	\$ 179

Indicadores
Producto

2

Indicadores
Gestión

2

Total 2026

4

Comunicaciones

Cifras en millones

Dependencia/Grupo	Comunicaciones			
	Inversión	Funcionamiento	Regalías	Total
DG - COMUNICACIONES	\$ 953	0	0	\$ 953

Indicadores
Producto

3

Indicadores
Gestión

0

Total 2026

3

Cifras en millones

Dependencia/Grupo	Dirección General			
	Inversión	Funcionamiento	Regalías	Total
DIRECCIÓN GENERAL	\$ 919	\$ 528	\$ 0	\$ 1.447

*Ppto. designado a viáticos y tiquetes suman al total del presupuesto asignado, aunque no sea asociado a un indicador

Indicadores
Producto

2

Indicadores
Gestión

0

Total 2026

2

Cifras en millones

Dependencia/Grupo	OCI			
	Inversión	Funcionamiento	Regalías	Total
Oficina de Control Interno	\$ 0	\$ 592	\$ 0	\$ 592
Totales	\$ 0	\$ 592	\$ 0	\$ 592

Indicadores
Producto

2

Indicadores
Gestión

0

Total 2026

2



04

ANEXOS



DEPENDENCIA

[SUBDIRECCIÓN DE SEGUIMIENTO DE LICENCIAS AMBIENTALES](#)

[SUBDIRECCIÓN INSTRUMENTOS, PERMISOS Y TRÁMITES AMBIENTALES](#)

[SUBDIRECCIÓN DE EVALUACIÓN DE LICENCIAS AMBIENTALES](#)

[SUBDIRECCIÓN ADMINISTRATIVA Y FINANCIERA](#)

[SUBDIRECCIÓN DE MECANISMOS DE PARTICIPACIÓN CIUDADANA AMBIENTAL](#)

[OFICINA DE TECNOLOGÍAS DE LA INFORMACIÓN](#)

[OFICINA ASESORA JURÍDICA](#)

[OFICINA ASESORA DE PLANEACIÓN](#)

[OFICINA DE CONTROL DISCIPLINARIO INTERNO](#)

[COMUNICACIONES](#)

[DIRECCIÓN GENERAL](#)

[OFICINA DE CONTROL INTERNO](#)

Haz click en el nombre de la dependencia para
consultar el detalle de indicadores, metas y
presupuesto.



DEPENDENCIA / GRUPO	PRODUCTO	GESTIÓN
DIRECCIÓN GENERAL	2	0
COMUNICACIONES	3	0
SUBDIRECCIÓN DE MECANISMOS DE PARTICIPACIÓN CIUDADANA AMBIENTAL	8	7
DESPACHO	1	2
Grupo de Relación Estado Ciudadanías	3	2
Grupo de Gestión y Seguimiento de PQRS	3	1
Grupo de Participación Ambiental	1	2
SUBDIRECCIÓN DE EVALUACIÓN DE LICENCIAS AMBIENTALES	18	1
DESPACHO	4	0
Grupo de Transición Energética Justa	1	1
Grupo de Energía Eléctrica, Presas, Represas, Trasvases y Embalses	1	0
Grupo De Hidrocarburos y Energías del Subsuelo	2	0
Grupo De Infraestructura	1	0
Grupo De Minería	2	0
Grupo de Evaluación de Agroquímicos y Proyectos Especiales	1	0
Grupo Valoración y Manejo de Impactos	6	0
SUBDIRECCIÓN DE SEGUIMIENTO DE LICENCIAS AMBIENTALES	19	5
DESPACHO	2	5
Grupo de Seguimiento de Agroquímicos y Proyectos Especiales	1	0
Grupo Valoración y Manejo de Impactos	6	0
Grupo Alto Magdalena	1	0
Grupo Medio Magdalena	2	0
Grupo Caribe	2	0
Grupo Norte Orinoquía Catatumbo	2	0
Grupo Sur Orinoquía Amazonas	2	0
Grupo Pacífico Río Cauca	1	0
SUBDIRECCIÓN INSTRUMENTOS, PERMISOS Y TRÁMITES AMBIENTALES	10	11
Grupo de Permisos y Trámites Ambientales	2	3
Grupo de Instrumentos	4	1
Grupo de Certificaciones y Vistos Buenos	1	2
Grupo de Regionalización y Centro de Monitoreo	2	3
Grupo de Prueba Dinámica	1	2
OFICINA ASESORA JURÍDICA	10	1
DESPACHO	1	1
Grupo de Actuaciones Sancionatorias Ambientales	4	0
Grupo de Cobro Coactivo	2	0
Grupo de Defensa jurídica	2	0
Grupo de Conceptos Jurídicos	1	0
OFICINA ASESORA DE PLANEACIÓN	8	0
DESPACHO	4	0
Grupo de Instrumentos de Planeación Institucional	4	0
OFICINA DE TECNOLOGÍAS DE LA INFORMACIÓN	13	4
DESPACHO	3	4
Grupo de Sistemas de Información	2	0
Grupo Infraestructura Tecnológica	1	0
Grupo Asuntos Geoespaciales	2	0
Grupo de Arquitectura y Negocio TI	5	0
SUBDIRECCIÓN ADMINISTRATIVA Y FINANCIERA	13	5
Grupo de Gestión Financiera y Presupuestal	3	1
Grupo De Gestión Contractual	3	0
Grupo de Gestión Documental	2	1
Grupo de Gestión Humana	3	0
Grupo de Gestión Administrativa	1	1
Grupo de Gestión de Notificaciones	1	2
OFICINA DE CONTROL DISCIPLINARIO INTERNO	2	2
OFICINA DE CONTROL INTERNO	2	0
TOTAL	108	36

Dirección General

Dirección General				
#	Nombre Indicador	Meta	Tipo de Indicador	Presupuesto Programado
1	Porcentaje de verificación y validación técnica, jurídica y administrativa de los pronunciamientos emitidos por la ANLA	100%	PRODUCTO	\$ 574.314.468
	* Gastos de transporte (Viáticos - Tiquetes - Transporte terrestre)	-	-	\$ 344.708.972
2	Porcentaje de pronunciamientos emitidos por la ANLA frente a requerimientos propios de la actividad legislativa, en el marco del relacionamiento con el Congreso de la República	100%	PRODUCTO	\$ 527.551.784
Total Inversión				\$ 919.023.440
Total Funcionamiento				\$ 527.551.784
Total Regalías				-
Gran Total				\$ 1.446.575.224

*Ppto. designado a viáticos y tiquetes suman al total del presupuesto asignado, aunque no sea asociado a un indicador

Comunicaciones

Comunicaciones				
#	Nombre Indicador	Meta	Tipo de Indicador	Presupuesto Programado
1	Respuesta Oportuna a las solicitudes de productos de comunicación realizadas	100%	PRODUCTO	\$ 369.487.211
2	Interacción con los contenidos publicados en redes sociales de la ANLA	6%	PRODUCTO	\$ 320.820.154
3	Impactos mediáticos generados en medios de comunicación tradicionales	560	PRODUCTO	\$ 262.620.001
Total Inversión				\$ 952.927.366
Total Funcionamiento				\$ 0
Total Regalías				-
Gran Total				\$ 952.927.366

SUBDIRECCIÓN DE MECANISMOS DE PARTICIPACIÓN CIUDADANA AMBIENTAL [SMPCA]

DESPACHO SMPCA				
#	Nombre Indicador	Meta	Tipo de Indicador	Presupuesto Programado
1	Actividades de cooperación internacional ejecutadas	60	PRODUCTO	\$ 842.265.047
1.1	Seguimiento al Plan de Trabajo compromisos Presidencia de la Red Latinoamericana de Sistemas de Evaluación de Impacto Ambiental (REDLASEIA)	100%	GESTIÓN	-
1.2	Porcentaje de avance del plan de trabajo de implementación tres componentes ESCAZÚ	100%	GESTIÓN	-
*	Gastos de transporte (Viáticos - Tiquetes - Transporte terrestre)	-	-	\$ 860.040.576
Total Inversión				\$ 2.089.238.033
Total Funcionamiento				\$ 0
Total Regalías				\$ 0
Gran Total				\$ 2.089.238.033

*Ppto. designado a viáticos y tiquetes suman al total del presupuesto asignado, aunque no sea asociado a un indicador

¡El presupuesto de la dependencia incluye otros gastos de funcionamiento e inversión de la entidad no especificados como indicador

SUBDIRECCIÓN DE MECANISMOS DE PARTICIPACIÓN CIUDADANA AMBIENTAL [SMPCA]

GRUPO DE RELACIÓN ESTADO CIUDADANIAS				
#	Nombre Indicador	Meta	Tipo de Indicador	Presupuesto Programado
1	Acciones territoriales para la gestión de la conflictividad socio ecológica (FONAM)	120	PRODUCTO	\$ 621.020.693
1.1	Porcentaje de avance del plan de acción de la política de transparencia, acceso a la información pública y lucha contra la corrupción	100%	GESTIÓN	-
1.2	Porcentaje de avance en la ejecución de la política de Servicio al Ciudadano del Modelo Integrado de Planeación y Gestión	100%	GESTIÓN	-
2	Informes de análisis de la conflictividad socioecológica relacionados con proyectos, obras y actividad de la ANLA en los territorios priorizados	4	PRODUCTO	\$ 384.115.127
3	Acciones territoriales para la gestión de la conflictividad socio ecológica (REGALIAS)	120	PRODUCTO	\$ 513.275.271
*	Gastos de transporte (Viáticos - Tiquetes - Transporte terrestre)	-	-	\$ 262.680.632
Total Inversión				\$ 1.726.826.503
Total Funcionamiento				\$ 0
Total Regalías				\$ 775.955.903
Gran Total				\$ 2.502.782.406

*Ppto. designado a viáticos y tiquetes suman al total del presupuesto asignado, aunque no sea asociado a un indicador

¡El presupuesto de la dependencia incluye otros gastos de inversión de la entidad no especificados como indicador

SUBDIRECCIÓN DE MECANISMOS DE PARTICIPACIÓN CIUDADANA AMBIENTAL [SMPCA]

Grupo de Participación Ambiental					
#	Nombre Indicador		Meta	Tipo de Indicador	Presupuesto Programado
1	Ejercicios para la promoción de la participación		10	PRODUCTO	\$ 588.332.988
	1.1	Porcentaje de avance en la ejecución de la política de Participación Ciudadana del Modelo Integrado de Planeación y Gestión	100%	GESTIÓN	-
	1.2	Formular e implementar el plan de trabajo para la transferencia de conocimiento sobre el control social	100%	GESTIÓN	-
Total Inversión					\$ 588.332.988
Total Funcionamiento					\$ 0
Total Regalías					\$ 0
Gran Total					\$ 588.332.988

GRUPO GESTIÓN Y SEGUIMIENTO DE PQRS				
#	Nombre Indicador	Meta	Tipo de Indicador	Presupuesto Programado
1	Porcentajes de peticiones, quejas, reclamos y sugerencias (PQRS), ECOS y solicitudes prioritarias atendidas de manera oportuna	1	PRODUCTO	\$ 857.050.056
1.1	Valoración de la gestión para la atención de denuncias ambientales	100%	GESTIÓN	-
2	Satisfacción de los Grupos de Interés	90%	PRODUCTO	\$ 0
3	Satisfacción en la respuesta a las PQRS-ECOS	96%	PRODUCTO	\$ 896.377.548
Total Inversión				\$ 1.753.427.604
Total Funcionamiento				\$ 0
Total Regalías				\$ 0
Gran Total				\$ 1.753.427.604

SUBDIRECCION DE EVALUACIÓN DE LICENCIAS AMBIENTALES

[SELA]



DESPACHO SELA				
#	Nombre Indicador	Meta	Tipo de Indicador	Presupuesto Programado
1	Solicitudes de evaluación a licencias ambientales (nuevas y modificaciones) resueltas dentro de los tiempos establecidos en la normatividad vigente	100%	PRODUCTO	\$ 350.584.229
2	Número de Licencias ambientales evaluadas	486	PRODUCTO	\$ 462.989.481
3	Índice Compuesto de Reformulación e Implementación de la Estrategia Integral	100%	PRODUCTO	\$ 0
4	Porcentaje de cambios menores no reglados resueltos oportunamente	95%	PRODUCTO	\$ 0
*	Gastos de transporte (Viáticos - Tiquetes - Transporte terrestre)	-	-	\$ 1.811.502.514
Total Inversión				\$ 2.301.611.603
Total Funcionamiento				\$ 0
Total Regalías				\$ 323.464.621
Gran Total				\$ 2.625.076.224

*Ppto. designado a viáticos y tiquetes suman al total del presupuesto asignado, aunque no sea asociado a un indicador

SUBDIRECCION DE EVALUACIÓN DE LICENCIAS AMBIENTALES

[SELA]



Grupo de Energía Eléctrica, Presas, Represas, Trasvases y Embalses				
#	Nombre Indicador	Meta	Tipo de Indicador	Presupuesto Programado
1	Número de Licencias ambientales evaluadas	30	PRODUCTO	\$ 2.323.760.364
Total Inversión				\$ 2.323.760.364
Total Funcionamiento				\$ 0
Total Regalías				\$ 0
Gran Total				\$ 2.323.760.364

Grupo de Transición Energética Justa				
#	Nombre Indicador	Meta	Tipo de Indicador	Presupuesto Programado
1	Cantidad en (MW) de proyectos de generación FNCER con evaluación de licencia ambiental aprobada	1700	PRODUCTO	\$ 3.362.851.299
1.1	Porcentaje ponderado de decisiones emitidas anticipadamente para proyectos FNCER	90%	GESTIÓN	-
Total Inversión				\$ 3.362.851.299
Total Funcionamiento				\$ 0
Total Regalías				\$ 0
Gran Total				\$ 3.362.851.299

SUBDIRECCION DE EVALUACIÓN DE LICENCIAS AMBIENTALES

[SELA]



Grupo de Hidrocarburos y Energías del Subsuelo				
#	Nombre Indicador	Meta	Tipo de Indicador	Presupuesto Programado
1	Solicitudes de evaluación a licencias ambientales (nuevas y modificaciones) resueltas dentro de los tiempos establecidos en la normatividad vigente	98%	PRODUCTO	\$ 1.087.466.959
2	Número de Licencias ambientales evaluadas	23	PRODUCTO	\$ 1.697.289.399
Total Inversión				\$ 1.697.289.399
Total Funcionamiento				\$ 0
Total Regalías				\$ 1.087.466.959
Gran Total				\$ 2.784.756.358

Grupo De Minería				
#	Nombre Indicador	Meta	Tipo de Indicador	Presupuesto Programado
1	Solicitudes de evaluación a licencias ambientales (nuevas y modificaciones) resueltas dentro de los tiempos establecidos en la normatividad vigente	98%	PRODUCTO	\$ 145.688.256
2	Número de Licencias ambientales evaluadas	14	PRODUCTO	\$ 1.420.099.155
Total Inversión				\$ 1.420.099.155
Total Funcionamiento				\$ 0
Total Regalías				\$ 145.688.256
Gran Total				\$ 1.565.787.411

SUBDIRECCION DE EVALUACIÓN DE LICENCIAS AMBIENTALES

[SELA]



Grupo De Infraestructura				
#	Nombre Indicador	Meta	Tipo de Indicador	Presupuesto Programado
1	Número de Licencias ambientales evaluadas	34	PRODUCTO	\$ 2.357.693.750
Total Inversión				\$ 2.357.693.750
Total Funcionamiento				\$ 0
Total Regalías				\$ 0
Gran Total				\$ 2.357.693.750

Grupo de Evaluación de Agroquímicos y Proyectos Especiales				
#	Nombre Indicador	Meta	Tipo de Indicador	Presupuesto Programado
1	Número de Licencias ambientales evaluadas	350	PRODUCTO	\$ 1.359.348.775
Total Inversión				\$ 1.359.348.775
Total Funcionamiento				\$ 0
Total Regalías				\$ 0
Gran Total				\$ 1.359.348.775

SUBDIRECCION DE EVALUACIÓN DE LICENCIAS AMBIENTALES

[SELA]



Grupo Valoración y manejo de impactos				
#	Nombre Indicador	Meta	Tipo de Indicador	Presupuesto Programado
1	Porcentaje de proyectos en evaluación revisados desde el componente de compensación e inversión del 1%	95%	PRODUCTO	\$ 417.980.851
2	Porcentaje de Conceptos técnicos de evaluación que incluyen el componente de Riesgos y Contingencias	95%	PRODUCTO	\$ 500.969.772
3	Porcentaje de Conceptos técnicos de evaluación que incluyen el componente de Valoración Económica	95%	PRODUCTO	\$ 597.974.644
4	Porcentaje de VPD con respuesta oportuna	90%	PRODUCTO	\$ 513.309.445
5	Porcentaje de autos de inicio emitidos oportunamente	85%	PRODUCTO	\$ 147.188.281
6	Contribución al gasto en protección y corrección ambiental	7%	PRODUCTO	\$ 2.023.495.918
Total Inversión				\$ 4.200.918.911
Total Funcionamiento				\$ 0
Total Regalías				\$ 0
Gran Total				\$ 4.200.918.911

SUBDIRECCION DE SEGUIMIENTO DE LICENCIAS AMBIENTALES

[SSLA]

DESPACHO SSLA				
#	Nombre Indicador	Meta	Tipo de Indicador	Presupuesto Programado
1	Proyectos licenciados con seguimiento realizado	2861	PRODUCTO	\$ 1.195.605.165
1.1	Visitas técnicas de seguimiento a proyectos con licenciamiento ambiental	1169	GESTIÓN	-
1.2	Conceptos técnicos de seguimiento a licencias ambientales	2861	GESTIÓN	-
1.3	Seguimientos efectuados a proyectos en etapa de construcción	100%	GESTIÓN	-
1.4	Cobertura de la Subdirección de Seguimiento de Licencias Ambientales en proyectos activos objetos de seguimiento en licenciamiento ambiental	100%	GESTIÓN	-
1.5	Gestión en la etapa de seguimiento de licencias ambientales para posible apertura de sancionatorios, indagación preliminar o imposición de medidas preventivas	100%	GESTIÓN	-
2	Índice Compuesto de Reformulación e Implementación de la Estrategia Integral de seguimiento	100%	PRODUCTO	\$ 0
*	Gastos de transporte (Viáticos - Tiquetes - Transporte terrestre)	-	-	\$ 5.636.982.632
Total Inversión				\$ 5.366.190.483
Total Funcionamiento				\$ 0
Total Regalías				\$ 1.466.397.314
Gran Total				\$ 6.832.587.797

*Ppto. designado a viáticos y tiquetes suman al total del presupuesto asignado, aunque no sea asociado a un indicador

SUBDIRECCION DE SEGUIMIENTO DE LICENCIAS AMBIENTALES

[SSLA]

GRUPO ALTO MAGDALENA				
#	Nombre Indicador	Meta	Tipo de Indicador	Presupuesto Programado
1	Proyectos licenciados con seguimiento realizado	216	PRODUCTO	\$ 8.488.411.219
Total Inversión				\$ 8.488.411.219
Total Funcionamiento				\$ 0
Total Regalías				\$ 0
Gran Total				\$ 8.488.411.219

GRUPO MEDIO MAGDALENA				
#	Nombre Indicador	Meta	Tipo de Indicador	Presupuesto Programado
1	Proyectos licenciados con seguimiento realizado	202	PRODUCTO	\$ 7.213.057.564
2	Seguimiento a proyectos activos de los sectores de hidrocarburos y minería	49	PRODUCTO	\$ 1.720.105.038
Total Inversión				\$ 7.213.057.564
Total Funcionamiento				\$ 0
Total Regalías				\$ 1.720.105.038
Gran Total				\$ 8.933.162.602

SUBDIRECCION DE SEGUIMIENTO DE LICENCIAS AMBIENTALES

[SSLA]



Grupo Norte Orinoquía Catatumbo				
#	Nombre Indicador	Meta	Tipo de Indicador	Presupuesto Programado
1	Proyectos licenciados con seguimiento realizado	243	PRODUCTO	\$ 5.915.320.691
2	Seguimiento a proyectos activos de los sectores de hidrocarburos y minería	118	PRODUCTO	\$ 1.860.383.402
Total Inversión				\$ 5.915.320.691
Total Funcionamiento				\$ 0
Total Regalías				\$ 1.860.383.402
Gran Total				\$ 7.775.704.093

Grupo Sur Orinoquía - Amazonas				
#	Nombre Indicador	Meta	Tipo de Indicador	Presupuesto Programado
1	Proyectos licenciados con seguimiento realizado	194	PRODUCTO	\$ 2.977.143.346
2	Seguimiento a proyectos activos de los sectores de hidrocarburos y minería	118	PRODUCTO	\$ 3.816.643.094
Total Inversión				\$ 3.816.643.094
Total Funcionamiento				\$ 0
Total Regalías				\$ 2.977.143.346
Gran Total				\$ 6.793.786.440

SUBDIRECCION DE SEGUIMIENTO DE LICENCIAS AMBIENTALES

[SSLA]

GRUPO CARIBE				
#	Nombre Indicador	Meta	Tipo de Indicador	Presupuesto Programado
1	Proyectos licenciados con seguimiento realizado	355	PRODUCTO	\$ 8.435.370.423
2	Seguimiento a proyectos activos de los sectores de hidrocarburos y minería	62	PRODUCTO	\$ 1.726.663.757
Total Inversión				\$ 8.435.370.423
Total Funcionamiento				\$ 0
Total Regalías				\$ 1.726.663.757
Gran Total				\$ 10.162.034.180

GRUPO PACÍFICO RÍO CAUCA				
#	Nombre Indicador	Meta	Tipo de Indicador	Presupuesto Programado
1	Proyectos licenciados con seguimiento realizado	176	PRODUCTO	\$ 7.691.809.654
Total Inversión				\$ 7.691.809.654
Total Funcionamiento				\$ 0
Total Regalías				\$ 0
Gran Total				\$ 7.691.809.654

SUBDIRECCION DE SEGUIMIENTO DE LICENCIAS AMBIENTALES

[SSLA]

Grupo de Seguimiento de Agroquímicos y Proyectos Especiales				
#	Nombre Indicador	Meta	Tipo de Indicador	Presupuesto Programado
1	Proyectos licenciados con seguimiento realizado	1475	PRODUCTO	\$ 2.610.271.983
Total Inversión				\$ 2.610.271.983
Total Funcionamiento				\$ 0
Total Regalías				\$ 0
Gran Total				\$ 2.610.271.983

Grupo Valoración y manejo de impactos				
#	Nombre Indicador	Meta	Tipo de Indicador	Presupuesto Programado
1	Proyectos licenciados objeto de seguimiento con Seguimiento Documental Espacial	1263	PRODUCTO	\$ 2.065.288.880
2	Seguimiento a expedientes de alta complejidad en relación con plan y eventos de contingencias de vigencias anteriores	12	PRODUCTO	\$ 1.042.783.126
3	Hectáreas en proceso de revitalización del territorio (restauración, recuperación y rehabilitación y preservación) de áreas y ecosistemas degradados	12.500	PRODUCTO	\$ 2.977.364.218
4	Proyectos licenciados revisados desde el componente de valoración económica	280	PRODUCTO	\$ 596.689.521
5	Seguimiento a obligaciones ambientales de inversión forzosa de no menos del 1%, compensaciones, evaluación económica, contingencias, verificación preliminar de ICA y seguimiento documental espacial a proyectos de hidrocarburos y minería	1541	PRODUCTO	\$ 1.532.572.943
6	Proyectos en seguimiento de los sectores hidrocarburos y minería con identificación, consolidación y reporte de la información forestal y gestión del recurso hídrico	580	PRODUCTO	\$ 136.084.600
Total Inversión				\$ 8.350.783.288
Total Funcionamiento				\$ 0
Total Regalías				\$ 0
Gran Total				\$ 8.350.783.288

SUBDIRECCIÓN INSTRUMENTOS, PERMISOS Y TRÁMITES AMBIENTALES [SIPTA]

DESPACHO SIPTA	
Total Inversión	\$ 670.080.183
Total Funcionamiento	\$ 0
Total Regalías	\$ 0
Gran Total	\$ 670.080.183

Grupo de Certificaciones y Vistos Buenos				
#	Nombre Indicador	Meta	Tipo de Indicador	Presupuesto Programado
1	Actos administrativos para resolver solicitudes de vistos buenos en la Ventanilla Única de Comercio Exterior - VUCE, certificaciones de beneficios tributarios y certificaciones ambientales para las alternativas sostenibles de plásticos	36170	PRODUCTO	\$ 394.991.069
1.1	Conceptos técnicos para resolver solicitudes de beneficios tributarios y certificaciones ambientales para las alternativas sostenibles de plásticos	3598	GESTIÓN	-
1.2	Oportunidad en la evaluación de las solicitudes de vistos buenos en la Ventanilla Única de Comercio Exterior - VUCE, certificaciones de beneficios tributarios y certificaciones ambientales para las alternativas sostenibles de plásticos	100%	GESTIÓN	-
Total Inversión				\$ 394.991.069
Total Funcionamiento				\$ 0
Total Regalías				\$ 0
Gran Total				\$ 394.991.069

SUBDIRECCIÓN INSTRUMENTOS, PERMISOS Y TRÁMITES AMBIENTALES [SIPTA]

Grupo de Regionalización y Centro de Monitoreo				
#	Nombre Indicador	Meta	Tipo de Indicador	Presupuesto Programado
1	Documentos técnicos elaborados para la evaluación ambiental estratégica y seguimiento de los impactos acumulativos con enfoque regional	16	PRODUCTO	\$ 3.576.891.301
1.1	Herramientas desarrolladas como apoyo al proceso de planeación sectorial y misional de la entidad	6	GESTIÓN	-
1.2	Documentos técnicos (Conceptos, Oficios de criterios de aplicabilidad, Términos de referencia, Instrumentos internos y externos) generados con participación de especialistas del Grupo de Regionalización y Centro de Monitoreo para la vigencia	235	GESTIÓN	-
1.3	Subzonas hidrográficas con simulaciones hidrológicas automáticas para la toma de decisiones en licencias, permisos y trámites ambientales	3	GESTIÓN	-
2	Herramientas e información para diagnósticos, análisis regionales y modelaciones ambientales que aportan a la evaluación y seguimiento de proyectos, obras o actividades de minería e hidrocarburos en la transición energética justa	124	PRODUCTO	\$ 552.884.562
*	Gastos de transporte (Viáticos - Tiquetes - Transporte terrestre)	-	-	\$ 397.684.253
Total Inversión				\$ 4.064.149.710
Total Funcionamiento				\$ 0
Total Regalías				\$ 552.884.562
Gran Total				\$ 4.617.034.272

*Ppto. designado a viáticos y tiquetes suman al total del presupuesto asignado, aunque no sea asociado a un indicador

**Se adicionan \$89.574.156 del traslado de recursos de la OTI, los cuales quedan en un indicador N/A

SUBDIRECCIÓN INSTRUMENTOS, PERMISOS Y TRÁMITES AMBIENTALES [SIPTA]



Prueba Dinámica				
#	Nombre Indicador	Meta	Tipo de Indicador	Presupuesto Programado
1	Actos administrativos para resolver solicitudes del Certificado de Emisiones de Prueba Dinámica y Visto bueno por Protocolo de Montreal	2823	PRODUCTO	\$ 1.198.984.180
1.1	Conceptos técnicos para resolver solicitudes del Certificado de Emisiones de Prueba Dinámica y Visto bueno por Protocolo de Montreal	3868	GESTIÓN	-
1.2	Oportunidad en la evaluación de las solicitudes de certificado de emisiones por prueba dinámica y visto bueno por protocolo de Montreal gestionados en un tiempo máximo de 35 días	100%	GESTIÓN	-
Total Inversión				\$ 1.198.984.180
Total Funcionamiento				\$ 0
Total Regalías				\$ 0
Gran Total				\$ 1.198.984.180

SUBDIRECCIÓN INSTRUMENTOS, PERMISOS Y TRÁMITES AMBIENTALES [SIPTA]

Grupo de Permisos y Trámites Ambientales				
#	Nombre Indicador	Meta	Tipo de Indicador	Presupuesto Programado
1	Actos administrativos expedidos para resolver el seguimiento de los permisos y trámites ambientales	1064	PRODUCTO	\$ 2.582.238.080
1.1	Conceptos técnicos de seguimiento de permisos y trámites ambientales	1046	GESTIÓN	-
2	Actos administrativos expedidos para resolver las solicitudes de evaluación de los permisos y trámites ambientales	555	PRODUCTO	\$ 1.443.630.622
2.1	Conceptos técnicos emitidos para resolver las solicitudes de evaluación de permisos y trámites ambientales	590	GESTIÓN	-
2.2	Porcentaje de oportunidad en la evaluación de las solicitudes de los permisos y trámites ambientales a cargo del Grupo	100%	GESTIÓN	-
*	Gastos de transporte (Viáticos - Tiquetes - Transporte terrestre)	-	-	\$ 293.932.914
Total Inversión				\$ 4.319.801.616
Total Funcionamiento				\$ 0
Total Regalías				\$ 0
Gran Total				\$ 4.319.801.616

*Ppto. designado a viáticos y tiquetes suman al total del presupuesto asignado, aunque no sea asociado a un indicador

SUBDIRECCIÓN INSTRUMENTOS, PERMISOS Y TRÁMITES AMBIENTALES [SIPTA]

Grupo de Instrumentos				
#	Nombre Indicador	Meta	Tipo de Indicador	Presupuesto Programado
1	Instrumentos de evaluación y seguimiento elaborados, optimizados y/o actualizados para servicios de licenciamiento	9	PRODUCTO	\$ 931.410.384
2	Medidas de adaptación y/o mitigación de GEI presentadas en el plan de cambio climático requerido en los instrumentos de manejo y control ambiental, competencia de la ANLA	1	PRODUCTO	\$ 187.680.096
2.1	Inclusión de consideraciones de cambio climático en los instrumentos de manejo y control de proyectos, obras y/o actividades sujetas de licenciamiento de competencia de la ANLA para la vigencia 2026	100%	GESTIÓN	-
3	Avance del plan de acción de la política de racionalización de trámite	1	PRODUCTO	\$ 92.102.665
4	Instrumentos de evaluación y seguimiento elaborados, optimizados y/o actualizados para servicio de permisos y trámites ambientales	7	PRODUCTO	\$ 328.481.155
*	Gastos de transporte (Viáticos - Tiquetes - Transporte terrestre)	-	-	\$ 344.708.972
Total Inversión				\$ 1.586.470.318
Total Funcionamiento				\$ 0
Total Regalías				\$ 0
Gran Total				\$ 1.586.470.318

*Ppto. designado a viáticos y tiquetes suman al total del presupuesto asignado, aunque no sea asociado a un indicador

OFICINA ASESORA JURÍDICA [OAJ]

Grupo de Actuaciones Sancionatorias Ambientales				
#	Nombre Indicador	Meta	Tipo de Indicador	Presupuesto Programado
1	Actos administrativos expedidos en procesos sancionatorios ambientales de competencia de la ANLA	560	PRODUCTO	\$ 1.899.214.229
2	Conceptos técnicos sancionatorios emitidos	480	PRODUCTO	\$ 2.075.013.476
3	Conceptos y apoyos técnicos emitidos en los procesos sancionatorios de minería e hidrocarburos	65	PRODUCTO	\$ 130.067.262
4	Actos Administrativos expedidos en los procesos sancionatorios de minería e hidrocarburos	32	PRODUCTO	\$ 228.418.385
	* Gastos de transporte (Viáticos - Tiquetes - Transporte terrestre)	-	-	\$ 440.578.995
Total Inversión				\$ 4.414.806.700
Total Funcionamiento				\$ 0
Total Regalías				\$ 358.485.647
Gran Total				\$ 4.773.292.347

*Ppto. designado a viáticos y tiquetes suman al total del presupuesto asignado, aunque no sea asociado a un indicador

OFICINA ASESORA JURÍDICA [OAJ]

DESPACHO OAJ				
#	Nombre Indicador	Meta	Tipo de Indicador	Presupuesto Programado
1	Avance en la implementación del componente de Justicia Ambiental	100%	PRODUCTO	\$ 563.952.145
	* Actividades para la gestión jurídica a cargo de la entidad, y que se relacionen con el desempeño y prestación del servicio institucional.	-	-	\$ 534.929.953
Total Inversión				\$ 1.098.882.098
Total Funcionamiento				\$ 0
Total Regalías				\$ 0
Gran Total				\$ 1.098.882.098

Grupo de Conceptos Jurídicos				
#	Nombre Indicador	Meta	Tipo de Indicador	Presupuesto Programado
1	Eficiencia en la gestión de conceptos y actos administrativos revisados	100%	PRODUCTO	\$ 280.716.667
Total Inversión				\$ 280.716.667
Total Funcionamiento				\$ 0
Total Regalías				\$ 0
Gran Total				\$ 280.716.667

OFICINA ASESORA JURÍDICA [OAJ]

Grupo de Cobro Coactivo				
#	Nombre Indicador	Meta	Tipo de Indicador	Presupuesto Programado
1	Eficiencia en la gestión de los procesos de cobro coactivo	90%	PRODUCTO	\$ 155.500.000
2	Tasa de recuperación de cartera de los procesos activos	25%	PRODUCTO	\$ 113.587.567
Total Inversión				\$ 269.087.567
Total Funcionamiento				\$ 0
Total Regalías				\$ 0
Gran Total				\$ 269.087.567

Grupo de Defensa juridica				
#	Nombre Indicador	Meta	Tipo de Indicador	Presupuesto Programado
1	Eficiencia en la gestión de los procesos judiciales	90%	PRODUCTO	\$ 1.132.727.686
2	Ejecución del plan de trabajo de la política de Defensa Jurídica	100%	PRODUCTO	\$ 327.504.658
Total Inversión				\$ 1.460.232.344
Total Funcionamiento				\$ 0
Total Regalías				\$ 0
Gran Total				\$ 1.460.232.344

OFICINA ASESORA DE PLANEACIÓN [OAP]

DESPACHO OAP				
#	Nombre Indicador	Meta	Tipo de Indicador	Presupuesto Programado
1	Índice de Madurez BPM (IMBPM) en la ANLA	2,99%	PRODUCTO	\$ 350.367.974
2	Sistema de gestión implementado - Políticas MIPG	100%	PRODUCTO	\$ 225.368.152
3	Porcentaje de avance en la implementación de la política de gestión del conocimiento y la innovación	100%	PRODUCTO	\$ 84.538.280
4	Porcentaje de avance en la implementación de la política Fortalecimiento organizacional	100%	PRODUCTO	\$ 329.895.404
Total Inversión				\$ 990.169.810
Total Funcionamiento				\$ 0
Total Regalías				\$ 0
Gran Total				\$ 990.169.810

INSTRUMENTOS DE PLANEACIÓN INSTITUCIONAL				
#	Nombre Indicador	Meta	Tipo de Indicador	Presupuesto Programado
1	Porcentaje de avance en la implementación de la política de planeación institucional	100%	PRODUCTO	\$ 80.353.390
2	Porcentaje de avance en la implementación de la política de seguimiento y evaluación al desempeño institucional	100%	PRODUCTO	\$ 57.493.392
3	Porcentaje de avance en la implementación de la política de gestión de la información estadística	100%	PRODUCTO	\$ 79.215.240
4	Implementación del programa de Transparencia y Ética Pública	95%	PRODUCTO	\$ 105.437.468
Total Inversión				\$ 322.499.490
Total Funcionamiento				\$ 0
Total Regalías				\$ 0
Gran Total				\$ 322.499.490

OFICINA DE TECNOLOGIAS DE LA INFORMACIÓN [OTI]

DESPACHO OTI				
#	Nombre Indicador	Meta	Tipo de Indicador	Presupuesto Programado
1	Procesos de adquisición de equipos de hardware y/o herramientas de software	20	PRODUCTO	\$ 12.817.132.897
2	Porcentaje de Implementación del Plan Estratégico de Tecnologías de la Información PETI	100%	PRODUCTO	\$ 219.263.722
2.1	Avance de Implementación de los Planes de seguridad y privacidad de la información y Tratamiento de Riesgos de Seguridad de la información	100%	GESTIÓN	-
2.2	Porcentaje de avance del plan de acción de la política Gobierno Digital para la vigencia	100%	GESTIÓN	-
2.3	Porcentaje de avance del plan de acción de la política Seguridad Digital para la vigencia	100%	GESTIÓN	-
3	Gestión de incidentes de seguridad de la información y ciberseguridad	95%	PRODUCTO	\$ 487.395.445
3.1	Nivel de conocimiento de competencias del proceso de TI	92%	GESTIÓN	-
Total Inversión				\$ 13.523.792.064
Total Funcionamiento				\$ 0
Total Regalías				\$ 0
Gran Total				\$ 13.523.792.064

Grupo Infraestructura Tecnológica				
#	Nombre Indicador	Meta	Tipo de Indicador	Presupuesto Programado
1	Índice de capacidad en la prestación de servicios de tecnología.	96%	PRODUCTO	\$ 979.512.687
Total Inversión				\$ 1.244.438.648
Total Funcionamiento				\$ 560.441.768
Total Regalías				\$ 0
Gran Total				\$ 1.804.880.416

OFICINA DE TECNOLOGIAS DE LA INFORMACIÓN [OTI]

Grupo de Sistemas de Información				
#	Nombre Indicador	Meta	Tipo de Indicador	Presupuesto Programado
1	Sistemas de información alfanuméricos actualizados	95%	PRODUCTO	\$ 962.321.151
2	Documentación técnica de sistemas de información alfanuméricos	4	PRODUCTO	\$ 329.952.422
Total Inversión				\$ 1.292.273.573
Total Funcionamiento				\$ 0
Total Regalías				\$ 0
Gran Total				\$ 1.292.273.573

Grupo Asuntos Geospaciales				
#	Nombre Indicador	Meta	Tipo de Indicador	Presupuesto Programado
1	Sistemas de información geospaciales actualizados	10	PRODUCTO	\$ 308.549.536
2	Optimización de servicios geográficos de mapa	90%	PRODUCTO	\$ 261.613.683
Total Inversión				\$ 570.163.219
Total Funcionamiento				\$ 0
Total Regalías				\$ 0
Gran Total				\$ 570.163.219

OFICINA DE TECNOLOGIAS DE LA INFORMACIÓN [OTI]

Grupo de Arquitectura Institucional TI e Inteligencia Artificial				
#	Nombre Indicador	Meta	Tipo de Indicador	Presupuesto Programado
1	Crecimiento en el Consumo de IA Generativa	60%	PRODUCTO	\$ 139.536.000
2	Agentes Nuevos en Producción	20	PRODUCTO	\$ 93.024.000
3	MVPs (Productos Mínimo Viable) Lanzados a Piloto	22	PRODUCTO	\$ 97.830.602
4	Iteración de backlog para proyectos TI de software transaccional alfanumérico y geográfico - análisis y aseguramiento de calidad	8	PRODUCTO	\$ 537.543.066
5	Iteración de proyectos TI de software BPM (Análisis y aseguramiento de calidad)	80%	PRODUCTO	\$ 209.824.645
Total Inversión				\$ 1.077.758.313
Total Funcionamiento				\$ 0
Total Regalías				\$ 0
Gran Total				\$ 1.077.758.313

SUBDIRECCIÓN ADMINISTRATIVA Y FINANCIERA

[SAF]

DESPACHO SAF	
Total Inversión	\$ 2.105.056.482
Total Funcionamiento	\$ 483.148.878
Total Regalías	-
Gran Total	\$ 2.588.205.360

El presupuesto de la dependencia incluye otros gastos de funcionamiento e inversión de la entidad no especificados como indicador

Grupo de Gestión Administrativa				
#	Nombre Indicador	Meta	Tipo de Indicador	Presupuesto Programado
1	Índice de eficiencia ambiental de la entidad	100%	PRODUCTO	\$ 673.596.902
1.1	Requerimientos para la definición de condiciones técnicas mínimas de infraestructura para la Autoridad Nacional de Licencias Ambientales - ANL	100%	GESTIÓN	-
*	Gastos de transporte (Viáticos - Tiquetes - Transporte terrestre)	-	-	\$ 196.080.904
Total Inversión				\$ 673.596.902
Total Funcionamiento				\$ 15.158.130.247
Total Regalías				\$ 0
Gran Total				\$ 15.831.727.149

*Ppto. designado a viáticos y tiquetes suman al total del presupuesto asignado, aunque no sea asociado a un indicador

El presupuesto de la dependencia incluye otros gastos de funcionamiento no especificados como indicador

SUBDIRECCIÓN ADMINISTRATIVA Y FINANCIERA

[SAF]

Grupo De Gestión Contractual				
#	Nombre Indicador	Meta	Tipo de Indicador	Presupuesto Programado
1	Gestión de contratos por modalidad contratación directa de prestación de servicios y/o apoyo a la gestión suscritos en el 2026	1285	PRODUCTO	\$ 489.029.957
2	Porcentaje de avance en la implementación de la política de contratación y compras públicas	100%	PRODUCTO	\$ 75.433.080
3	Porcentaje de contratos diferentes a la modalidad de contratación directa de prestación de servicios y/o apoyo a la gestión atendidos oportunamente dentro de los tiempos establecidos en los procedimientos	65%	PRODUCTO	\$ 222.659.004
Total Inversión				\$ 787.122.041
Total Funcionamiento				\$ 0
Total Regalías				\$ 0
Gran Total				\$ 787.122.041

Grupo de Gestión de Notificaciones				
#	Nombre Indicador	Meta	Tipo de Indicador	Presupuesto Programado
1	Porcentaje de cumplimiento en la gestión y control del proceso de publicidad de los actos administrativos emitidos por la Entidad	100%	PRODUCTO	\$ 646.658.347
1.1	Porcentaje de reducción en los ajustes mediante constancia en procesos de publicidad de los actos administrativos emitidos por la Entidad	99,5%	GESTIÓN	-
1.2	Grado de implementación de la notificación electrónica en los procesos de notificación gestionados por la Entidad	99%	GESTIÓN	-
Total Inversión				\$ 646.658.347
Total Funcionamiento				\$ 22.604.588
Total Regalías				\$ 0
Gran Total				\$ 669.262.935

¡El presupuesto de la dependencia incluye otros gastos de funcionamiento no especificados como indicador

SUBDIRECCIÓN ADMINISTRATIVA Y FINANCIERA [SAF]

Grupo de Gestión Documental				
#	Nombre Indicador	Meta	Tipo de Indicador	Presupuesto Programado
1	Porcentaje de implementación del Plan Institucional de archivos PINAR	100%	PRODUCTO	\$ 1.073.277.685
1.1	Organización de archivos de gestión - (Expedientes en el Sistema de Gestión de Documentos Electrónicos de Archivo - SGDEA)	100	GESTIÓN	-
2	Porcentaje de avance en la implementación de la política Gestión Documental	100%	PRODUCTO	\$ 546.872.337
*	Tareas requeridas para apoyar la materialización de la gestión institucional orientada a resultados	-	-	\$ 720.000.000
Total Inversión				\$ 2.340.150.022
Total Funcionamiento				\$ 597.664.380
Total Regalías				\$ 0
Gran Total				\$ 2.937.814.402

¡El presupuesto de la dependencia incluye otros gastos de funcionamiento no especificados como indicador

Grupo de Gestión Financiera Y Presupuestal				
#	Nombre Indicador	Meta	Tipo de Indicador	Presupuesto Programado
1	Porcentaje de recaudo efectivo	98%	PRODUCTO	\$ 480.486.670
2	Porcentaje de avance en la implementación de la política de Gestión Presupuestal	100%	PRODUCTO	\$ 189.177.301
3	Avance en la ejecución presupuestal en compromisos de los recursos Nación Con Situación de Fondos (CSF)	98%	PRODUCTO	\$ 187.375.575
3.1	Porcentaje de avance en la ejecución del Plan Anual de Adquisiciones	95%	GESTIÓN	-
Total Inversión				\$ 857.039.546
Total Funcionamiento				\$ 330.877.728
Total Regalías				\$ 63.839.008
Gran Total				\$ 1.251.756.282

¡El presupuesto de la dependencia incluye otros gastos de funcionamiento no especificados como indicador

SUBDIRECCIÓN ADMINISTRATIVA Y FINANCIERA

[SAF]

Grupo de Gestión Humana				
#	Nombre Indicador	Meta	Tipo de Indicador	Presupuesto Programado
1	Porcentaje de avance del plan de acción de la política de Gestión del Talento Humano	100%	PRODUCTO	\$ 1.146.723.298
2	Porcentaje de avance del plan de acción de la política de Integridad	100%	PRODUCTO	\$ 319.157.694
3	Efectividad en las capacitaciones de la entidad que tengan una intensidad horaria de 16 horas o más	100%	PRODUCTO	\$ 458.400.000
Total Inversión				\$ 0
Total Funcionamiento				\$ 81.800.294.281
Total Regalías				\$ 0
Gran Total				\$ 81.800.294.281

El presupuesto de la dependencia incluye otros gastos de funcionamiento no especificados como indicador


OFICINA DE CONTROL DISCIPLINARIO INTERNO				
#	Nombre Indicador	Meta	Tipo de Indicador	Presupuesto Programado
1	Implementación del protocolo para la prevención, atención y medidas de protección de todas las formas de violencia basadas en género y/o discriminación.	100%	PRODUCTO	\$ 80.581.020
	1.1 Impacto de la Política de Prevención de Faltas Disciplinarias	5,17%	GESTIÓN	-
	1.2 Efectividad de las Capacitaciones y/o Sensibilizaciones	77%	GESTIÓN	-
2	Oportunidad en la toma de decisiones de las actuaciones administrativas	85%	PRODUCTO	\$ 98.549.000
Total Inversión				\$ 0
Total Funcionamiento				\$ 179.130.020
Total Regalías				\$ 0
Gran Total				\$ 179.130.020

OFICINA DE CONTROL INTERNO				
#	Nombre Indicador	Meta	Tipo de Indicador	Presupuesto Programado
1	Porcentaje de efectividad de las acciones de mejoramiento definidas por la entidad	96%	PRODUCTO	\$ 287.704.245
2	Porcentaje de avance en la ejecución de la política de Control Interno	100%	PRODUCTO	\$ 304.331.084
Total Inversión				\$ 0
Total Funcionamiento				\$ 592.035.329
Total Regalías				\$ 0
Gran Total				\$ 592.035.329

GRACIAS

www.anla.gov.co

 **Facebook**
@ANLACol

 **X**
@ANLA_Col

 **Instagram**
ANLA_Col

 **Youtube**
@ANLA_Col - Autoridad
Nacional de Licencias
Ambientales

 **LinkedIn**
Autoridad Nacional de
Licencias Ambientales

 **Tik Tok**
anla_col