



ANLA



RENDICIÓN | 20 DE CUENTAS | 26



Principales Logros Oficina Asesora de Planeación

01

Optimización del Plan de Acción Institucional

Reducción de indicadores con focalización en indicadores de producto (75%)

02

Fortalecimiento del Sistema Integrado de Gestión

Mejor desempeño con crecimiento operacional

03

Consolidación del MIPG

Cumplimiento del 99% del modelo en 2025.

04

Transparencia, Ética Pública y Gestión de Riesgos

BONUS

Logro adicional:

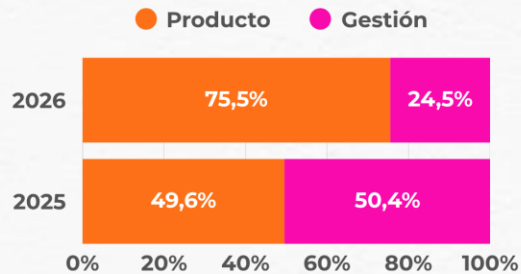
Cumplimiento de Operación Estadística de Licenciamiento Ambiental con los criterios del Marco Ético del SETE

Otorgado por el DANE el 20 de mayo de 2026



1. PLAN DE ACCIÓN INSTITUCIONAL PAI 2025 – Abril 2026

Una medición más estratégica con cumplimiento efectivo



Indicadores PAI 2026

143
Indicadores

108
Producto (IP)

35
Gestión (IG)

Avance PAI 2026 - corte 30 abril



Indicadores PAI 2025

224
Indicadores

111
Producto (IP)

113
Gestión (IG)

Cierre PAI 2025



Proceso de formulación 2026

1 Alistamiento

Herramientas, cronograma, insumos y alineación con referentes estratégicos.

2

Desarrollo técnico

Revisión de indicadores: mantener, ajustar, eliminar o formular nuevos.

3

Revisión y aprobación

Comité Directivo, ajustes finales y consolidación del PAI 2026.

Buenas prácticas*


- Los indicadores que superan la meta aportan máximo 100% al promedio, evitando sobrecumplimientos compensen rezagos de indicadores.

- La formulación 2026 parte del cierre 2025, reduce duplicidades y concentra el seguimiento en indicadores verificables, trazables, útiles y oportunos para la toma de decisiones.

*DNP - Sinergia (página principal y sección de “seguimiento”), 2023 Modificaciones, registro y consolidación

1. PAI - Avance 30 abril 2026

A corte de abril, el avance institucional está superando lo proyectado



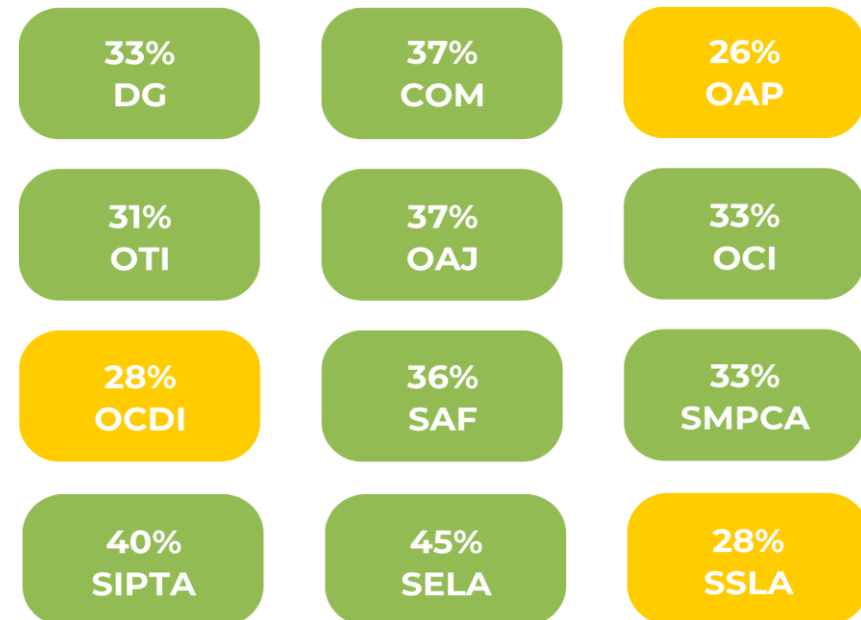
**PAI como herramienta de
gestión, trazabilidad y
rendición de cuentas**

Semáforo interno abril 2026



Escanea Aquí

Lectura por **dependencia ANLA**



La OAP realiza **el seguimiento mensual y publica trimestralmente los resultados alcanzados.**
Pueden consultar el detalle en **nuestra página Web.**

2. Resultados que demuestran el fortalecimiento del Sistema Integrado de Gestión

Salidas no conformes SNC

2024

Servicios: 44.062
Total: 144

0.33%

2025

Servicios: 56.185
Total: 152

0.27%

Recertificación SGC



Renovación
17-Jul-2025

2 Nuevas Certificaciones



**Seguridad y salud
en el trabajo**



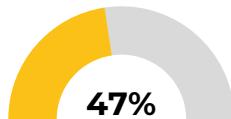
**Seguridad de
la información**

Certificación

3er Trimestre - 2026

*Detectadas
inmediatamente*

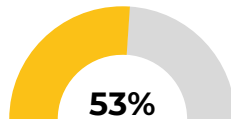
72



47%

*Detectadas
por el usuario*

80



53%

Distribución del total 2025 (152)

Resultados plan de trabajo SIG

2025 99%

2026 42,6%
Corte a abril



3. Modelo Integrado de Planeación y Gestión - MIPG

18 políticas 2025 y I trimestre 2026

99.38%
 Cumplimiento **2025**

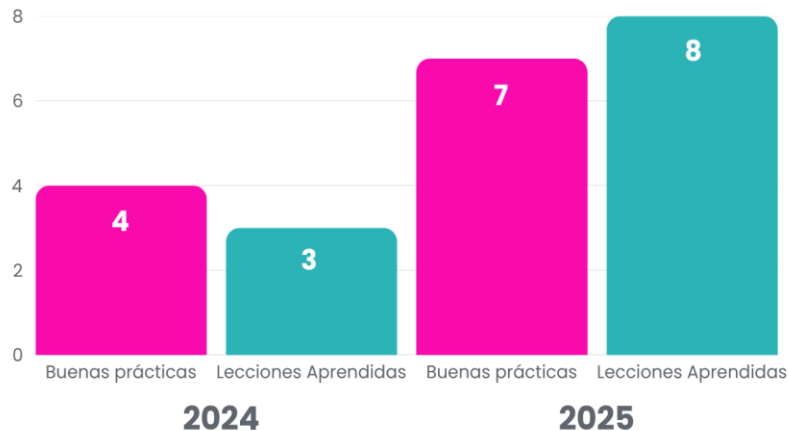
22.14%
 Cumplimiento **abril 2026**

	2025	2026		2025	2026
Planeación institucional	100%	18.61%	Fortalecimiento Organizacional y Simplificación de Procesos	100%	19.65%
Gestión presupuestal y eficiencia del gasto Público	100%	45.54%	Simplificación, Racionalización y Estandarización de Trámites	100%	24.30%
Compras y contratación pública	100%	7%	Defensa jurídica	100%	46.64%
Gestión Estratégica del Talento Humano	100%	29.95%	Transparencia, Acceso a la Información y Lucha contra la Corrupción	98.82%	18.29%
Integridad	100%	15.26%	Seguimiento y Evaluación del Desempeño Institucional	99.87%	33.71%
Gobierno Digital	99.91%	13.21%	Gestión Documental	99.24%	16.93%
Seguridad Digital	100%	6.25%	Gestión del Conocimiento y la Innovación	95.05%	15.60%
Servicio al Ciudadano	98.38%	18.84%	Gestión de la Información Estadística	100%	25.18%
Participación Ciudadana en la Gestión Pública en la gestión pública	100%	28.50%	Control Interno	97.53%	15%



3. 1 Gestión del conocimiento y la innovación (GCI)

Buenas prácticas y lecciones aprendidas ANLA 2024 -2025



En 2025 se publicaron **7 buenas prácticas y 8 lecciones aprendidas**, con un crecimiento del **75% y 167%** respectivamente frente a 2024.

Cumplimiento
Política GCI



2025

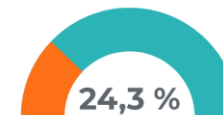
Cumplimiento
acciones mitigar
fuga Conocimiento



2025

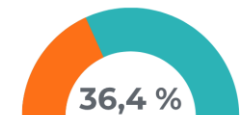
Corte a 30 de abril de 2026

Avance
Política GCI



2026

Avance acciones
mitigar fuga
Conocimiento



2026

+200

Colaboradores
sensibilizados en
cultura de GCI - 2025

+104

Colaboradores
sensibilizados en
cultura de GCI - 2026

2

Proyectos de innovación
abierta finalizados 2025

Mejoramiento del aula virtual de control social
al licenciamiento ambiental y nueva
metodología para el mapa de entorno
institucional.



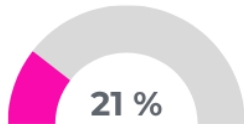
4. Programa de Transparencia y Ética Pública

2025



De acuerdo con lo planeado

2026



Con corte al 31 de marzo

Integración de acciones:

Rendición de cuentas

Cultura de integridad

Racionalización de trámites

Gestión preventiva de riesgos

Dos espacios de diálogo con grupos de valor, la publicación de informes de gestión en lenguaje claro, la viabilización de compromisos de mejora y su seguimiento ante la alta dirección.

Estrategia de Lucha contra la Corrupción

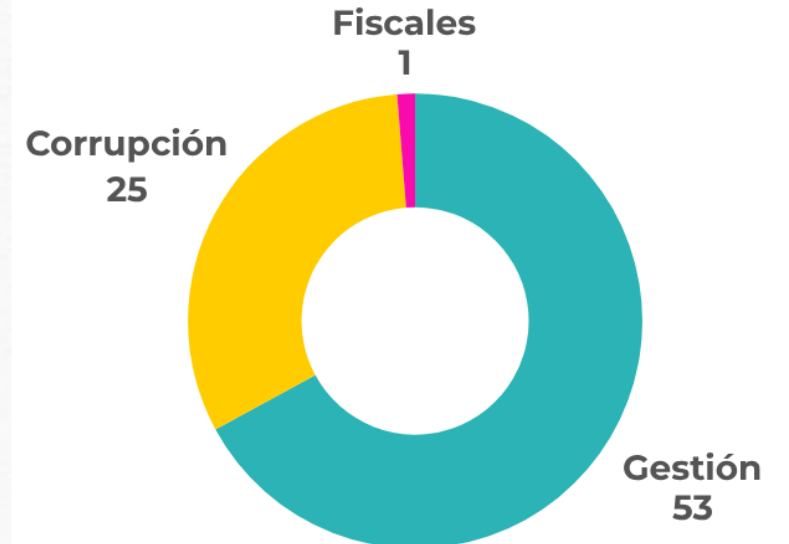
Estrategia de Rendición de Cuentas

Estrategia Racionalización de Trámites



Escanea Aquí

Afianzamiento de la transparencia, la ética pública y la gestión preventiva de riesgos



Los riesgos corrupción se actualizaron en diciembre de 2025 y fueron aprobados en el comité Institucional de coordinación de Control Interno de enero 2026



RENDICIÓN 20
DE CUENTAS 26



ANLA

Gracias

